




PMR CONSTRUCTION
EXPERTS

RYNEK CHEMII BUDOWLANEJ W POLSCE 2026

Analiza rynku i prognozy rozwoju
na lata 2026-2031



© 1996–2026+ PMR MARKET EXPERTS

Spis treści

Streszczenie menedżerskie » 9

Kleje do płytek ceramicznych i innych okładzin » 36

Struktura rynku » 36

Trendy zakupowe » 45

Główne marki produktowe » 50

Jakość klejów do płytek ceramicznych dostępnych na polskim rynku w latach 2016-2025 » 59

Wprowadzenie » 59

Liczba próbek klejów do płytek ceramicznych poddanych badaniom w latach 2016-2025 » 59

Wyniki badania właściwości klejów do płytek ceramicznych » 60

Wyniki badań poszczególnych firm » 63

Wielkość i wartość rynku oraz prognozy » 65

Zaprawy murarskie » 67

Struktura rynku » 67

Trendy zakupowe » 75

Główne marki produktowe » 79

Wielkość i wartość rynku oraz prognozy » 87

Systemy ociepleń » 90

Struktura rynku » 90

Trendy zakupowe » 102

Główne marki produktowe » 105

Wielkość i wartość rynku oraz prognozy » 116

Wylewki podłogowe » 120

Struktura rynku » 120

Trendy zakupowe » 134

Główne marki produktowe » 146

Wielkość i wartość rynku oraz prognozy » 154

Tynki tradycyjne grubowarstwowe » 157

Struktura rynku » 157

Trendy zakupowe » 167

Główne marki produktowe » 172

Wielkość i wartość rynku oraz prognozy » 182

Przekrojowa analiza badania według grup produktowych » 185

Struktura rynku » 185

Trendy zakupowe » 190

Wielkość i wartość rynku » 192

Prognoza rozwoju rynku chemii budowlanej w Polsce na lata 2026-2031 » 193

Prognoza wielkości rynku chemii budowlanej w latach 2026-2031 » 193

Prognoza wartości rynku chemii budowlanej w latach 2025-2030 » 195

Czynniki, które będą wpływały na rynek chemii budowlanej w Polsce » 198

Prognoza rozwoju budownictwa mieszkaniowego w Polsce w latach 2026-2031 » 198

Prognozy dla rynku budownictwa niemieszkaniowego w Polsce w latach 2026-2031 » 201

Ogólne perspektywy makroekonomiczne » 204

Tempo wzrostu cen na rynku chemii budowlanej i cen ogółem » 206

Wysokość stóp procentowych i popyt na kredyty hipoteczne » 207

Sytuacja na polskim rynku pracy » 208

Sytuacja materialna ludności » 209

Tempo wzrostu inwestycji w Polsce » 210

Demografia » 211

Otoczenie geopolityczne » 211

Globalne napięcia handlowe > 211

Wojna w Ukrainie > 212

Pozostałe ryzyka > 212

Założenia przyjęte w alternatywnych scenariuszach rozwoju rynku » 212

Realna dynamika PKB » 212

Inflacja w Polsce » 213

Stopy procentowe w Polsce » 214

Rynek budowlany – budownictwo mieszkaniowe » 215

Rynek budowlany – budownictwo niemieszkaniowe » 216

Krajowy Plan Odbudowy » 217

Sytuacja geopolityczna i wojna w Ukrainie » 218

Sytuacja na rynku pracy » 218

Siła nabywcza Polaków » 220

Indeks koniunktury w branży chemii budowlanej » 220

Indeks koniunktury w branży chemii budowlanej » 220

Składowe indeksu koniunktury branży chemii budowlanej » 221

Otoczenie konkurencyjne rynku chemii budowlanej » 233

Ocena wizerunku głównych dziewięciu marek produktowych » 233

Ogólny ranking marek » 234

Szkolenia organizowane przez producentów chemii budowlanej » 235

Programy lojalnościowe producentów chemii budowlanej » 238

Analiza konkurencji » 240

Struktura właścicielska i zasoby » 240

Działalność w analizowanym sektorze » 242

Inwestycje zwiększające potencjał produkcyjny » 246

Przejęcia wśród firm działających na rynku chemii budowlanej » 248

Profile wiodących producentów chemii budowlanej » 251

Arsanit Sp. z o.o. »	251
Atlas Sp. z o.o. »	253
Baumit Sp. z o.o. »	254
Bolix S.A. »	255
Caparol Polska Sp. z o.o. »	256
Cemex Polska Sp. z o.o. »	257
Dolina Nidy Sp. z o.o. »	258
Farby Kabe Polska Sp. z o.o. »	259
Fast Wall Systems Sp. z o.o. »	260
Greinplast Sp. z o.o. »	261
Henkel Polska Operations Sp. z o.o. »	262
Kerakoll Polska Sp. z o.o. »	263
Knauf Bauprodukte Polska Sp. z o.o. »	264
Kreisel Technika Budowlana Sp. z o.o. »	265
Lakma Sat Sp. z o.o. »	266
Mapei Polska Sp. z o.o. »	267
Piotrowice Sp. z o.o. »	268
Saint-Gobain Construction Products Polska Sp. z o.o. »	269
Selena S.A. »	270
Sievert Polska Sp. z o.o. »	271
Sika Poland Sp. z o.o. »	272
Solbet Sp. z o.o. »	273
Sopro Polska Sp. z o.o. »	274
Sto Sp. z o.o. »	275
Termo Organika Sp. z o.o. »	276

Metodologia opracowania raportu » 277

Spis grafik i tabel » 285

O PMR » 304

Spis grafik i tabel

Kleje do płytek ceramicznych i innych okładzin » 36

Poziom zatrudnienia w badanych firmach specjalizujących się w klejeniu płytek w Polsce (%), 2026 » 37

Główni zleceniodawcy w badanych firmach specjalizujących się w klejeniu płytek w Polsce (%), 2026 » 37

Liczba zleceń dotyczących przyklejania płytek i innych okładzin cementowych lub kamiennych w Polsce (%), 2026 » 38

Średnia liczba zleceń dotyczących przyklejania płytek w Polsce, 2023-2026 » 38

Średnia liczba zleceń dotyczących przyklejania płytek w Polsce, według głównych zleceniodawców prac remontowo-budowlanych, 2026 » 38

Udział zleceń dotyczących przyklejania płytek, w podziale na metraż powierzchni w Polsce (%), 2023-2026 » 39

Udział zleceń dotyczących przyklejania płytek, w podziale na metraż powierzchni w Polsce, według głównych zleceniodawców prac remontowo-budowlanych (%), 2026 » 39

Wartość typowego zlecenia dotyczącego przyklejania płytek w Polsce (%), 2023-2026 » 40

Udział metrażu przyklejanych płytek, w podziale na nowe i istniejące budynki w Polsce (%), 2023-2026 » 40

Udział metrażu przyklejanych płytek, w podziale na nowe i istniejące budynki w Polsce, według głównych zleceniodawców prac remontowo-budowlanych (%), 2026 » 41

Udział typów budynków w metrażu przyklejanych płytek w Polsce (%), 2023-2026 » 41

Udział typów budynków w metrażu przyklejanych płytek w Polsce, według głównych zleceniodawców prac remontowo-budowlanych (%), 2026 » 42

Udział wykonywanych hydroizolacji w metrażu przyklejanych płytek w Polsce (%), według głównych zleceniodawców prac remontowo-budowlanych (%), 2026 » 42

Udział używanych zapraw klejących w metrażu przyklejanych płytek w Polsce (%), 2023-2026 » 43

Udział używanych zapraw klejących w metrażu przyklejanych płytek w Polsce, według głównych zleceniodawców prac remontowo-budowlanych (%), 2026 » 43

Udział metrażu przyklejanych płytek w Polsce (%), 2023-2026 » 44

- Udział metrażu przyklejanych płytek w Polsce, według głównych zleceniodawców prac remontowo-budowlanych (%), 2026 » **44**
- Udział gotowych zapraw klejących producentów chemii budowlanej oraz zapraw wytwarzanych na budowie w Polsce (%), 2023-2026 » **45**
- Udział gotowych zapraw klejących producentów chemii budowlanej oraz zapraw wytwarzanych na budowie w Polsce, według głównych zleceniodawców prac remontowo-budowlanych (%), 2026 » **46**
- Udział fug cementowych i gotowych mas akrylowych stosowanych do spoinowania w Polsce (%), 2023-2026 » **46**
- Główne miejsca zaopatrywania się w zaprawy klejące w Polsce (%), 2023-2026 » **47**
- Główne miejsca zaopatrywania się w zaprawy klejące w Polsce, według głównych zleceniodawców prac remontowo-budowlanych (%), 2026 » **47**
- Najpopularniejsze w Polsce sieci marketów budowlanych, w których nabywane są zaprawy klejące (%), 2023-2026 » **48**
- Istotność poszczególnych czynników przy wyborze zaprawy klejącej do płytek w Polsce, 2023-2026 » **49**
- Istotność poszczególnych czynników przy wyborze zaprawy klejącej do płytek w Polsce, według głównych zleceniodawców prac remontowo-budowlanych, 2026 » **49**
- Marki hydroizolacji najczęściej stosowane w Polsce (%), 2023-2026 » **51**
- Liczba marek klejów do płytek wykorzystywanych przez badane firmy w Polsce (%), 2023-2026 » **52**
- Liczba marek klejów do płytek wykorzystywanych przez badane firmy w Polsce, według głównych zleceniodawców prac remontowo-budowlanych (%), 2026 » **52**
- Marki klejów do płytek wykorzystywane w Polsce (%), 2023-2026 » **53**
- Udział klejów do płytek poszczególnych marek, według metrażu robót w Polsce (%), 2023-2026 » **54**
- Producenci kompleksowych systemów najczęściej stosowanych przy przyklejaniu płytek w Polsce (%), 2023-2026 » **55**
- Liczba marek fug wykorzystywanych przez badane firmy w Polsce (%), 2023-2026 » **56**
- Najczęściej stosowane marki fug wykorzystywanych w Polsce (%), 2023-2026 » **57**
- Udział fug poszczególnych marek, według metrażu robót w Polsce (%), 2023-2026 » **58**
- Liczba przeprowadzonych badań klejów do płytek ceramicznych, 2016-2025 » **59**
- Wyniki badań klejów do płytek ceramicznych, 2016-2025 » **60**
- Spełnienie wymagania dotyczącego deklarowanej wytrzymałości złącza, 2016-2025 » **61**

Spełnienie wymagania dotyczącego deklarowanej trwałości w warunkach cykli zamrażania-rozmrażania, 2016-2025 » **61**

Spełnienie wymagania dotyczącego deklarowanej trwałości w warunkach działania wody/wilgoci, 2016-2025 » **62**

Spełnienie wymagania dotyczącego deklarowanej trwałości w warunkach kondycjonowania/starzenia termicznego, 2016-2025 » **63**

Wyniki przebadanych próbek klejów do płytek ceramicznych, według producentów, minimalna liczba przebadanych próbek równa 10, 2016-2025 » **63**

Wyniki przebadanych próbek klejów do płytek ceramicznych, według producentów, liczba przebadanych próbek mniejsza niż 10, 2016-2025 » **64**

Wielkość rynku cementowych zapraw klejących do płytek w Polsce (wariant bazowy, tys. ton) i zmiana (% , r/r), scenariusz bazowy, 2021-2031 » **66**

Wartość rynku cementowych zapraw klejących do płytek w Polsce (wariant bazowy, mln zł) i zmiana nominalna (% , r/r), scenariusz bazowy, 2021-2031 » **66**

Zaprawy murarskie » **67**

Poziom zatrudnienia w badanych firmach specjalizujących się w pracach murarskich w Polsce (%), 2026 » **68**

Główni zleceniodawcy w badanych firmach specjalizujących się w pracach murarskich w Polsce (%), 2026 » **68**

Liczba zleceń dotyczących robót murarskich w Polsce (%), 2026 » **69**

Liczba zleceń dotyczących robót murarskich w Polsce, według głównych zleceniodawców prac remontowo-budowlanych (%), 2026 » **69**

Średnia liczba zleceń dotyczących robót murarskich w Polsce, 2023-2026 » **69**

Średnia liczba zleceń dotyczących robót murarskich w Polsce, według głównych zleceniodawców prac remontowo-budowlanych, 2026 » **70**

Udział zleceń dotyczących robót murarskich, w podziale na metraż powierzchni w Polsce (%), 2023-2026 » **70**

Wartość typowego zlecenia dotyczącego robót murarskich w Polsce (%), 2023-2026 » **71**

Udział metrażu wznoszonych ścian, w podziale na nowe i istniejące budynki w Polsce (%), 2023-2026 » **71**

Udział metrażu wznoszonych ścian w podziale na nowe i istniejące budynki w Polsce, według głównych zleceniodawców prac remontowo-budowlanych (%), 2026 » **72**

Udział typów budynków w metrażu wznoszonych ścian w Polsce (%), 2023-2026 » **72**

- Udział typów budynków w metrażu wznoszonych ścian w Polsce, według głównych zlecniodawców prac remontowo-budowlanych (%), 2026 » **73**
- Udział zapraw murarskich w metrażu wznoszonych ścian w Polsce (%), 2023-2026 » **73**
- Udział zapraw murarskich w metrażu wznoszonych ścian w Polsce, według głównych zlecniodawców prac remontowo-budowlanych (%), 2026 » **74**
- Udział materiałów ściennych w metrażu wznoszonych ścian w Polsce (%), 2023-2026 » **74**
- Udział materiałów ściennych w metrażu wznoszonych ścian w Polsce, według głównych zlecniodawców prac remontowo-budowlanych (%), 2026 » **75**
- Udział gotowych zapraw murarskich oraz zapraw wytwarzanych na budowie w Polsce (%), 2023-2026 » **76**
- Udział gotowych zapraw murarskich oraz zapraw wytwarzanych na budowie w Polsce, według głównych zlecniodawców prac remontowo-budowlanych (%), 2026 » **76**
- Powody samodzielnego wytwarzania zaprawy murarskiej na budowie w Polsce (%), 2023-2026 » **77**
- Miejsca zakupu zapraw murarskich w Polsce (%), 2023-2026 » **77**
- Miejsca zakupu zapraw murarskich w Polsce (%), według głównych zlecniodawców prac remontowo-budowlanych, 2026 » **78**
- Istotność poszczególnych czynników przy wyborze zaprawy murarskiej w Polsce, 2023-2026 » **78**
- Istotność poszczególnych czynników przy wyborze zaprawy murarskiej w Polsce, według głównych zlecniodawców prac remontowo-budowlanych, 2026 » **79**
- Liczba marek zapraw murarskich wykorzystywanych przez badane firmy w Polsce (%), 2023-2026 » **80**
- Liczba marek zapraw murarskich wykorzystywanych przez badane firmy w Polsce, według głównych zlecniodawców prac remontowo-budowlanych (%), 2026 » **81**
- Marki zapraw murarskich wykorzystywane w Polsce (%), 2023-2026 » **82**
- Marki zapraw murarskich wykorzystywanych w Polsce, według głównych zlecniodawców prac remontowo-budowlanych (%), 2026 » **83**
- Udział zapraw murarskich poszczególnych producentów, według metrażu robót w Polsce (%), 2023-2026 » **84**
- Udział zapraw murarskich poszczególnych producentów według metrażu robót w Polsce (%), według głównych zlecniodawców prac remontowo-budowlanych, 2026 » **85**
- Liczba marek materiałów ściennych wykorzystywanych przez badane firmy w Polsce (%), 2023-2026 » **85**

Liczba marek materiałów ściennych wykorzystywanych przez badane firmy w Polsce, według głównych zleceniodawców prac remontowo-budowlanych (%), 2026 » **86**

Marki materiałów ściennych najczęściej stosowane w Polsce (%), 2023-2026 » **86**

Marki materiałów ściennych najczęściej stosowane w Polsce (%), według głównych zleceniodawców prac remontowo-budowlanych, 2026 » **87**

Wielkość rynku fabrycznie przygotowanych zapraw murarskich w Polsce (wariant bazowy, tys. ton) i zmiana (% , r/r), scenariusz bazowy, 2021-2031 » **88**

Wartość rynku fabrycznie przygotowanych zapraw murarskich w Polsce (wariant bazowy, mln zł) i zmiana nominalna (% , r/r), scenariusz bazowy, 2021-2031 » **88**

Struktura rynku fabrycznie przygotowanych zapraw murarskich w Polsce (tys. ton), 2018-2025 » **89**

Struktura rynku fabrycznie przygotowanych zapraw murarskich w Polsce (mln zł), 2018-2025 » **89**

Systemy ociepleń » **90**

Poziom zatrudnienia w badanych firmach specjalizujących się w systemach ociepleń w Polsce (%), 2026 » **92**

Główni zleceniodawcy w badanych firmach specjalizujących się w wykonywaniu systemów ociepleń w Polsce (%), 2026 » **92**

Liczba zleceń dotyczących montowania systemów ociepleń w Polsce (%), 2026 » **93**

Liczba zleceń dotyczących montowania systemów ociepleń w Polsce, według głównych zleceniodawców prac remontowo-budowlanych (%), 2026 » **93**

Średnia liczba zleceń dotyczących systemów ociepleń w Polsce, 2023-2026 » **93**

Średnia liczba zleceń dotyczących systemów ociepleń w Polsce, według głównych zleceniodawców prac remontowo-budowlanych, 2026 » **94**

Udział zleceń dotyczących montowania systemów ociepleń, w podziale na metraż powierzchni w Polsce (%), 2023-2026 » **94**

Udział zleceń dotyczących montowania systemów ociepleń, w podziale na metraż powierzchni w Polsce, według głównych zleceniodawców prac remontowo-budowlanych (%), 2026 » **95**

Wartość typowego zlecenia dotyczącego montażu systemów ociepleń w Polsce (%), 2023-2026 » **95**

Wartość typowego zlecenia dotyczącego montażu systemów ociepleń w Polsce, według głównych zleceniodawców prac remontowo-budowlanych (%), 2026 » **96**

Udział metrażu wykonywanych ociepleń, w podziale na nowe i istniejące budynki w Polsce (%), 2023-2026 » **96**

Udział metrażu wykonywanych ociepleń w podziale na nowe i istniejące budynki w Polsce, według głównych zleceniodawców prac remontowo-budowlanych (%), 2026 » **97**

Udział typów budynków w metrażu wykonywanych ociepleń w Polsce (%), 2023-2026 » **97**

Udział typów budynków w metrażu wykonywanych ociepleń w Polsce, według głównych zleceniodawców prac remontowo-budowlanych (%), 2026 » **98**

Udział rodzajów ociepleń w metrażu wykonywanych ociepleń w Polsce (%), 2023-2026 » **98**

Udział rodzajów ociepleń w metrażu wykonywanych ociepleń w Polsce, według głównych zleceniodawców prac remontowo-budowlanych (%), 2026 » **99**

Udział rodzajów tynków cienkowarstwowych w metrażu wykonywanych ociepleń w Polsce (%), 2023-2026 » **99**

Udział rodzajów tynków cienkowarstwowych w metrażu wykonywanych ociepleń w Polsce, według głównych zleceniodawców prac remontowo-budowlanych (%), 2026 » **100**

Udział granulacji tynków stosowanych w systemach ociepleń, według metrażu robót w Polsce (%), 2023-2026 » **100**

Udział granulacji tynków stosowanych w systemach ociepleń według metrażu robót w Polsce, według głównych zleceniodawców prac remontowo-budowlanych (%), 2026 » **101**

Udział typów klejów do styropianu stosowanych w systemach ociepleń, według metrażu robót w Polsce (%), 2023-2026 » **101**

Udział typów klejów do styropianu stosowanych w systemach ociepleń według metrażu robót w Polsce, według głównych zleceniodawców prac remontowo-budowlanych (%), 2026 » **102**

Miejsca zaopatrywania się w systemy ociepleń w Polsce (%), 2023-2026 » **103**

Miejsca zaopatrywania się w systemy ociepleń w Polsce, według głównych zleceniodawców prac remontowo-budowlanych (%), 2026 » **103**

Istotność poszczególnych czynników przy wyborze systemu ocieplenia w Polsce, 2023-2026 » **104**

Istotność poszczególnych czynników przy wyborze systemu ocieplenia w Polsce, według głównych zleceniodawców prac remontowo-budowlanych, 2026 » **104**

Liczba marek systemów ociepleń wykorzystywanych przez badane firmy w Polsce (%), 2023-2026 » **106**

Liczba marek systemów ociepleń wykorzystywanych przez badane firmy w Polsce, według głównych zleceniodawców prac remontowo-budowlanych (%), 2026 » **106**

- Marki systemów ociepleń wykorzystywane w Polsce (%), 2023-2026 » **107**
- Marki systemów ociepleń wykorzystywane w Polsce, według głównych zlecniodawców prac remontowo-budowlanych (%), 2026 » **108**
- Udział produktów poszczególnych marek systemów ociepleń według metrażu robót w Polsce (%), 2023-2026 » **109**
- Udział produktów poszczególnych marek systemów ociepleń, według metrażu robót w Polsce, według głównych zlecniodawców prac remontowo-budowlanych (%), 2026 » **110**
- Liczba marek styropianów wykorzystywanych przez badane firmy w Polsce (%), 2023-2026 » **111**
- Liczba marek styropianów wykorzystywanych przez badane firmy w Polsce, według głównych zlecniodawców prac remontowo-budowlanych (%), 2026 » **111**
- Najczęściej stosowane marki styropianu montowanego w ramach systemów ociepleń w Polsce (%), 2023-2026 » **112**
- Udział marek styropianu montowanego w ramach systemów ociepleń w Polsce, według głównych zlecniodawców prac remontowo-budowlanych (%), 2026 » **113**
- Liczba marek wełny mineralnej wykorzystywanych przez badane firmy w Polsce (%), 2023-2026 » **114**
- Liczba marek wełny mineralnej wykorzystywanych przez badane firmy w Polsce, według głównych zlecniodawców prac remontowo-budowlanych (%), 2026 » **114**
- Najczęściej stosowane marki wełny mineralnej montowanej w ramach systemów ociepleń w Polsce (%), 2023-2026 » **115**
- Udział marek wełny mineralnej montowanej w ramach systemów ociepleń w Polsce, według głównych zlecniodawców prac remontowo-budowlanych (%), 2026 » **116**
- Wielkość rynku systemów ociepleń w Polsce (scenariusz bazowy, powierzchnia ścian w mln m²) i zmiana (% r/r), 2021-2031 » **117**
- Wielkość rynku zapraw chemicznych używanych w systemach dociepleń w Polsce (scenariusz bazowy, tys. ton) i zmiana (% r/r), 2021-2031 » **117**
- Wartość rynku zapraw chemicznych używanych w systemach dociepleń w Polsce (scenariusz bazowy, mln zł) i zmiana nominalna (% r/r), 2021-2031 » **118**
- Struktura powierzchniowa rynku systemów ociepleń w Polsce (mln m²), 2018-2025 » **118**
- Struktura ilościowa rynku tynków cienkowarstwowych w Polsce (tys. ton), 2018-2025 » **118**
- Struktura wartościowa rynku tynków cienkowarstwowych w Polsce (mln zł), 2018-2025 » **119**

Wylewki podłogowe » 120

Udział zleceń dotyczących wykonywania wylewek i podkładów podłogowych w Polsce (%), 2023-2026 » **122**

Poziom zatrudnienia w badanych firmach specjalizujących się w wykonywaniu wylewek cienkowarstwowych i podkładów podłogowych w Polsce (%), 2026 » **123**

Główni zleceniodawcy w badanych firmach specjalizujących się w wykonywaniu wylewek i podkładów podłogowych w Polsce (%), 2026 » **123**

Liczba zleceń dotyczących wykonywania wylewek i podkładów podłogowych w Polsce (%), 2026 » **123**

Liczba zleceń dotyczących wykonywania wylewek i podkładów podłogowych w Polsce, według głównych zleceniodawców prac remontowo-budowlanych (%), 2026 » **124**

Średnia liczba zleceń dotyczących wylewek i podkładów podłogowych w Polsce, 2023-2026 » **124**

Średnia liczba zleceń dotyczących wylewek i podkładów podłogowych w Polsce, według głównych zleceniodawców prac remontowo-budowlanych, 2026 » **124**

Udział zleceń dotyczących wykonywania wylewek i podkładów podłogowych, w podziale na metraż powierzchni w Polsce (%), 2023-2026 » **125**

Udział zleceń dotyczących wykonywania wylewek i podkładów podłogowych, w podziale na metraż powierzchni w Polsce, według głównych zleceniodawców prac remontowo-budowlanych (%), 2026 » **126**

Wartość typowego zlecenia dotyczącego wykonywania wylewek i podkładów podłogowych w Polsce (%), 2023-2026 » **127**

Wartość typowego zlecenia dotyczącego wykonywania wylewek i podkładów podłogowych w Polsce, według głównych zleceniodawców prac remontowo-budowlanych (%), 2026 » **128**

Udział metrażu wykonywanych wylewek i podkładów podłogowych, w podziale na nowe i istniejące budynki w Polsce (%), 2023-2026 » **128**

Udział metrażu wykonywanych wylewek i podkładów podłogowych, w podziale na nowe i istniejące budynki w Polsce, według głównych zleceniodawców prac remontowo-budowlanych (%), 2026 » **129**

Udział metrażu wykonywanych wylewek cienkowarstwowych, w podziale na nowe i istniejące budynki w Polsce, według liczby zatrudnionych osób (%), 2026 » **129**

Udział metrażu wykonywanych podkładów podłogowych zespolonych, w podziale na nowe i istniejące budynki w Polsce, według liczby zatrudnionych osób (%), 2026 » **129**

Udział poszczególnych budynków w metrażu wykonywanych wylewek i podkładów podłogowych w Polsce (%), 2023-2026 » **130**

Udział poszczególnych budynków w metrażu wykonywanych wylewek i podkładów podłogowych w Polsce, według głównych zleceniodawców prac remontowo-budowlanych (%), 2026 » **131**

Udział rodzajów wykonywanych wylewek i podkładów podłogowych w Polsce (%), 2023-2026 » **131**

Udział rodzajów wykonywanych wylewek i podkładów podłogowych w Polsce, według głównych zleceniodawców prac remontowo-budowlanych (%), 2026 » **132**

Udział rodzaju wykonywanych wylewek i podkładów podłogowych w Polsce, według dominującego segmentu budownictwa (%), 2026 » **132**

Udział wylewek i podkładów podłogowych wykonywanych ręcznie i maszynowo w Polsce (%), 2023-2026 » **132**

Udział wylewek i podkładów podłogowych wykonywanych ręcznie i maszynowo w Polsce, według dominującego segmentu budownictwa (%), 2026 » **133**

Udział wylewek i podkładów podłogowych wykonywanych ręcznie i maszynowo w Polsce, według głównych zleceniodawców prac remontowo-budowlanych (%), 2026 » **133**

Udział wylewek cienkowarstwowych wykonywanych ręcznie i maszynowo w Polsce, według wielkości przedsiębiorstwa (%), 2026 » **133**

Udział podkładów podłogowych zespolonych wykonywanych ręcznie i maszynowo w Polsce, według wielkości przedsiębiorstwa (%), 2026 » **134**

Trendy związane z wykonywaniem wylewek cienkowarstwowych, 2026 » **136**

Trendy związane z wykonywaniem podkładów podłogowych, 2026 » **136**

Udział wylewek i podkładów podłogowych produkcyjnych oraz wytwarzanych na budowie w Polsce (%), 2023-2026 » **137**

Udział wylewek i podkładów podłogowych produkcyjnych oraz wytwarzanych na budowie w Polsce, według głównych zleceniodawców prac remontowo-budowlanych (%), 2026 » **137**

Udział wylewek i podkładów podłogowych produkcyjnych oraz wylewek i podkładów podłogowych wytwarzanych na budowie w Polsce, według dominującego segmentu budownictwa (%), 2026 » **138**

Udział rodzajów wylewek i podkładów podłogowych wykonywanych na budowie w Polsce (%), 2023-2026 » **138**

Powody samodzielnego wytwarzania wylewek na budowie w Polsce (%), 2023-2026 » **139**

Miejsca zaopatrywania się w wylewki podłogowe w Polsce (%), 2023-2026 » **140**

Miejsca zaopatrywania się w wylewki i podkłady podłogowe w Polsce, według głównych zleceniodawców prac remontowo-budowlanych (%), 2026 » **141**

Miejsca zaopatrywania się w wylewki i podkłady podłogowe w Polsce, według dominującego segmentu budownictwa (%), 2026 » **141**

Istotność poszczególnych czynników przy wyborze wylewki cienkowarstwowej w Polsce, 2026 » **142**

Istotność poszczególnych czynników przy wyborze wylewki cienkowarstwowej w Polsce, według głównych zleceniodawców prac remontowo-budowlanych, 2026 » **143**

Istotność poszczególnych czynników przy wyborze wylewki cienkowarstwowej w Polsce, według dominującego segmentu budownictwa, 2026 » **144**

Istotność poszczególnych czynników przy wyborze podkładu podłogowego zespolonego w Polsce, 2026 » **145**

Istotność poszczególnych czynników przy wyborze podkładu podłogowego w Polsce, według głównych zleceniodawców prac remontowo-budowlanych, 2026 » **145**

Istotność poszczególnych czynników przy wyborze podkładu podłogowego w Polsce, według dominującego segmentu budownictwa, 2026 » **146**

Liczba marek cementowych wylewek i podkładów podłogowych wykorzystywanych przez badane firmy w Polsce (%), 2023-2026 » **147**

Liczba marek cementowych wylewek i podkładów podłogowych wykorzystywanych przez badane firmy w Polsce, według głównych zleceniodawców prac remontowo-budowlanych (%), 2026 » **148**

Marki cementowych wylewek i podkładów podłogowych wykorzystywane w Polsce (%), 2023-2026 » **148**

Marki cementowych wylewek i podkładów podłogowych wykorzystywane w Polsce, według głównych zleceniodawców prac remontowo-budowlanych (%), 2026 » **149**

Udział poszczególnych marek cementowych wylewek i podkładów podłogowych, według metrażu robót w Polsce (%), 2023-2026 » **150**

Udział poszczególnych marek cementowych wylewek i podkładów podłogowych według metrażu robót w Polsce, według głównych zleceniodawców prac remontowo-budowlanych (%), 2026 » **151**

Liczba marek anhydrytowych wylewek i podkładów podłogowych wykorzystywanych przez badane firmy w Polsce (%), 2023-2026 » **152**

Marki anhydrytowych wylewek i podkładów podłogowych wykorzystywane w Polsce (%), 2023-2026 » **153**

Udział poszczególnych marek anhydrytowych wylewek i podkładów podłogowych, według metrażu robót w Polsce (%), 2023-2026 » **153**

Wielkość rynku wylewek i podkładów podłogowych w Polsce (scenariusz bazowy, powierzchnia podłóg w mln m²) i zmiana (% r/r), 2021-2031 » **155**

Wielkość rynku fabrycznie przygotowanych wylewek i podkładów podłogowych w Polsce (scenariusz bazowy, tys. ton) i zmiana (% r/r), 2021-2031 » **155**

Wartość rynku fabrycznie przygotowanych wylewek i podkładów podłogowych w Polsce (scenariusz bazowy, mln zł) i zmiana nominalna (% r/r), 2021-2031 » **155**

Struktura ilościowa rynku fabrycznie przygotowanych wylewek i podkładów podłogowych w Polsce (tys. ton), 2018-2025 » **156**

Struktura wartościowa rynku fabrycznie przygotowanych wylewek podłogowych w Polsce (mln zł), 2018-2025 » **156**

Tynki tradycyjne grubowarstwowe » **157**

Poziom zatrudnienia w badanych firmach specjalizujących się w kładzeniu tynków grubowarstwowych w Polsce (%), 2026 » **158**

Główni zleceniodawcy w badanych firmach specjalizujących się w kładzeniu tynków w Polsce (%), 2026 » **159**

Średnia liczba zleceń dotyczących tynków tradycyjnych grubowarstwowych w Polsce, 2023-2026 » **159**

Średnia liczba zleceń dotyczących tynków tradycyjnych grubowarstwowych w Polsce, według głównych zleceniodawców prac remontowo-budowlanych, 2026 » **159**

Liczba zleceń dotyczących wykonywania tynków tradycyjnych grubowarstwowych w Polsce (%), 2026 » **160**

Liczba zleceń dotyczących tynków tradycyjnych grubowarstwowych w Polsce, według głównych zleceniodawców prac remontowo-budowlanych (%), 2026 » **160**

Udział zleceń dotyczących wykonywania tynków tradycyjnych grubowarstwowych, w podziale na metraż powierzchni w Polsce (%), 2023-2026 » **161**

Udział zleceń dotyczących wykonywania tynków tradycyjnych grubowarstwowych, w podziale na metraż powierzchni w Polsce, według głównych zleceniodawców prac remontowo-budowlanych (%), 2026 » **161**

Wartość typowego zlecenia dotyczącego wykonywania tynków tradycyjnych grubowarstwowych w Polsce (%), 2023-2026 » **162**

Wartość typowego zlecenia dotyczącego wykonywania tynków tradycyjnych grubowarstwowych w Polsce, według głównych zleciodawców prac remontowo-budowlanych (%), 2026 » **162**

Udział metrażu wykonywanych tynków, w podziale na nowe i istniejące budynki w Polsce (%), 2023-2026 » **163**

Udział metrażu wykonywanych tynków, w podziale na nowe i istniejące budynki w Polsce, według głównych zleciodawców prac remontowo-budowlanych (%), 2026 » **163**

Udział poszczególnych budynków w metrażu wykonywanych tynków w Polsce (%), 2023-2026 » **164**

Udział poszczególnych budynków w metrażu wykonywanych tynków w Polsce, według głównych zleciodawców prac remontowo-budowlanych (%), 2026 » **164**

Udział metrażu wykańczanego poszczególnymi typami tynków w Polsce (%), 2023-2026 » **165**

Udział metrażu wykańczanego poszczególnymi typami tynków w Polsce, według głównych zleciodawców prac remontowo-budowlanych (%), 2026 » **165**

Udział tynków wykonywanych ręcznie i maszynowo w Polsce (%), 2023-2026 » **165**

Udział tynków wykonywanych ręcznie i maszynowo w Polsce, według głównych zleciodawców prac remontowo-budowlanych (%), 2026 » **166**

Udział tynków wewnętrznych i zewnętrznych w Polsce (%), 2023-2026 » **166**

Udział tynków wewnętrznych i zewnętrznych w Polsce, według głównych zleciodawców prac remontowo-budowlanych (%), 2026 » **166**

Średnia grubość poszczególnych tynków (cm) w Polsce, 2023-2026 » **167**

Udział gotowych zapraw tynkarskich oraz zapraw wytwarzanych na budowie w Polsce (%), 2023-2026 » **168**

Udział gotowych zapraw tynkarskich oraz zapraw wytwarzanych na budowie w Polsce, według głównych zleciodawców prac remontowo-budowlanych (%), 2026 » **168**

Udział gotowych zapraw tynkarskich oraz zapraw wytwarzanych na budowie w Polsce, według wielkości przedsiębiorstwa (%), 2026 » **168**

Powody samodzielnego wytwarzania zapraw tynkarskich na budowie w Polsce (%), 2023-2026 » **169**

Miejsca zaopatrywania się w tynki grubowarstwowe w Polsce (%), 2023-2026 » **170**

Miejsca zaopatrywania się w tynki grubowarstwowe w Polsce, według głównych zleciodawców prac remontowo-budowlanych (%), 2026 » **170**

Najpopularniejsze sieci marketów budowlanych w Polsce, w których nabywane są tynki grubowarstwowe (%), 2026 » **171**

Istotność poszczególnych czynników przy wyborze zaprawy tynkarskiej w Polsce, 2023-2026 » **171**

Istotność poszczególnych czynników przy wyborze zaprawy tynkarskiej w Polsce, według głównych zleceniodawców prac remontowo-budowlanych, 2026 » **172**

Liczba marek tynków grubowarstwowych cementowo-wapiennych stosowanych przez badane firmy w Polsce (%), 2023-2026 » **173**

Liczba marek tynków grubowarstwowych cementowo-wapiennych stosowanych przez badane firmy w Polsce, według głównych zleceniodawców prac remontowo-budowlanych (%), 2026 » **174**

Marki tynków grubowarstwowych cementowo-wapiennych wykorzystywane w Polsce (%), 2023-2026 » **175**

Marki tynków grubowarstwowych cementowo-wapiennych wykorzystywane w Polsce, według głównych zleceniodawców prac remontowo-budowlanych (%), 2026 » **176**

Udział poszczególnych marek tynków cementowo-wapiennych, według metrażu robót w Polsce (%), 2023-2026 » **177**

Udział poszczególnych marek tynków cementowo-wapiennych, według metrażu robót w Polsce, według głównych zleceniodawców prac remontowo-budowlanych (%), 2026 » **178**

Liczba marek tynków grubowarstwowych gipsowych stosowanych przez badane firmy w Polsce (%), 2026 » **178**

Liczba marek tynków grubowarstwowych gipsowych stosowanych przez badane firmy w Polsce, według głównych zleceniodawców prac remontowo-budowlanych (%), 2026 » **179**

Marki tynków grubowarstwowych gipsowych wykorzystywane w Polsce (%), 2023-2026 » **179**

Marki tynków grubowarstwowych gipsowych wykorzystywane w Polsce, według głównych zleceniodawców prac remontowo-budowlanych (%), 2026 » **180**

Udział poszczególnych marek tynków grubowarstwowych gipsowych, według metrażu robót w Polsce (%), 2023-2026 » **181**

Udział poszczególnych marek tynków grubowarstwowych gipsowych, według metrażu robót w Polsce, według głównych zleceniodawców prac remontowo-budowlanych (%), 2026 » **182**

Wielkość rynku fabrycznie przygotowanych tynków grubowarstwowych w Polsce (scenariusz bazowy, tys. ton) i zmiana (% r/r), 2021-2031 » **183**

Wartość rynku tynków grubowarstwowych w Polsce (scenariusz bazowy, mln zł) i zmiana nominalna (% r/r), 2021-2031 » **183**

Struktura ilościowa rynku fabrycznie przygotowanych tynków grubowarstwowych w Polsce (tys. ton), 2018-2025 » **184**

Struktura wartościowa rynku fabrycznie przygotowanych tynków grubowarstwowych w Polsce (mln zł), 2018-2025 » **184**

Przekrojowa analiza badania według grup produktowych » **185**

Przeciętna liczba zleceń realizowanych przez firmy budowlano-remontowe w Polsce, 2023-2026 » **186**

Udział zleceń dotyczących prac budowlano-remontowych w Polsce, według metrażu powierzchni (%), 2026 » **187**

Wartość typowego zlecenia dotyczącego prac budowlano-remontowych w Polsce (%), 2026 » **188**

Zużycie chemii budowlanej, w podziale na nowe i istniejące budynki w Polsce (%), 2026 » **189**

Udział rodzajów budynków w zużyciu materiałów chemii budowlanej w Polsce (%), 2026 » **189**

Przychody z działalności firm budowlano-wykończeniowych w 2025 r. w Polsce (%), 2026 » **190**

Stosowanie chemii budowlanej, w podziale na wyroby produkcyjne i własnej roboty w Polsce (%), 2026 » **191**

Najczęstsze miejsca zakupu chemii budowlanej w Polsce (%), 2026 » **191**

Istotność poszczególnych czynników przy wyborze produktów chemii budowlanej w Polsce, 2026 » **192**

Struktura rynku fabrycznie wytwarzanej chemii budowlanej w Polsce (tys. ton i mln zł), 2024-2025 » **192**

Prognoza rozwoju rynku chemii budowlanej w Polsce na lata 2026-2031 » **193**

Wielkość rynku fabrycznie wytworzonej chemii budowlanej w Polsce (tys. ton) i zmiana (% r/r), scenariusz bazowy, 2021-2031 » **194**

Wielkość rynku fabrycznie wytworzonej chemii budowlanej w Polsce (tys. ton) scenariusz bazowy, pesymistyczny i optymistyczny, 2024-2031 » **194**

Wielkość rynku fabrycznie wytworzonej chemii budowlanej w Polsce (% r/r), scenariusz bazowy, pesymistyczny i optymistyczny, 2024-2031 » **195**

Wartość rynku fabrycznie wytworzonej chemii budowlanej w Polsce (mln zł)
oraz jej dynamika nominalna i realna (% , r/r), scenariusz bazowy, 2021-2031 » **195**

Udział rynku fabrycznie wytworzonej chemii budowlanej w rynku budowlanym w Polsce (%),
2021-2031 » **196**

Wartość rynku fabrycznie wytworzonej chemii budowlanej w Polsce (mln zł), scenariusz bazowy,
pesymistyczny i optymistyczny, 2024-2031 » **196**

Dynamika nominalna wartości rynku fabrycznie wytworzonej chemii budowlanej
w Polsce (zmiany nominalne % , r/r), scenariusz bazowy, pesymistyczny i optymistyczny,
2024-2031 » **197**

Dynamika realna wartości rynku fabrycznie wytworzonej chemii budowlanej w Polsce (% , r/r),
scenariusz bazowy, pesymistyczny i optymistyczny, 2024-2031 » **197**

Wskaźnik cen chemii budowlanej w Polsce (% , r/r), scenariusz bazowy, pesymistyczny
i optymistyczny, 2024-2031 » **197**

Produkcja budowlano-montażowa w sektorze mieszkaniowym w Polsce (mld zł)
oraz jej dynamika nominalna (% , r/r), scenariusz bazowy, 2021-2031 » **199**

Urodzenia i zgony w Polsce (tys.), 2010-2025 » **201**

Produkcja budowlano-montażowa w segmencie niemieszkaniowym w Polsce (mld zł)
oraz jej dynamika nominalna (% , r/r), scenariusz bazowy, 2021-2031 » **202**

PKB per capita (tys. zł) oraz realna dynamika PKB (% , r/r) w Polsce, 2022-2031 » **205**

Wskaźnik CPI, wskaźnik cen produkcji budowlanej oraz cen chemii budowlanej w Polsce (% , r/r),
scenariusz bazowy, 2022-2031 » **206**

Wysokość średniorocznej stopy procentowej WIBOR 3M w Polsce (%), 2022-2031 » **207**

Dynamika liczby udzielonych kredytów hipotecznych oraz nominalna dynamika wartości
udzielonych kredytów hipotecznych w Polsce (% , r/r), 2022-2031 » **208**

Średnioroczna stopa bezrobocia BAEL (%) oraz realna dynamika przeciętnego miesięcznego
wynagrodzenia brutto (% , r/r) w Polsce, 2022-2031 » **209**

Realna dynamika dochodu rozporządzalnego gospodarstw domowych w Polsce oraz konsumpcji
prywatnej (% , r/r), 2022-2031 » **210**

Dynamika inwestycji w ujęciu realnym w Polsce (% , r/r), 2022-2031 » **210**

Liczba rezydentów w Polsce (mln), udziały poszczególnych grup demograficznych (%)
oraz liczba rezydentów wraz z uchodźcami z Ukrainy (mln), 2022-2031 » **211**

Realna dynamika PKB w Polsce (% , r/r), scenariusz bazowy, pesymistyczny i optymistyczny,
2024-2031 » **213**

Wskaźnik CPI w Polsce (% , r/r), scenariusz bazowy, pesymistyczny i optymistyczny, 2024-2031 » **213**

Wskaźnik cen produkcji budowlano-montażowej w Polsce (% , r/r), scenariusz bazowy, pesymistyczny i optymistyczny, 2024-2031 » **214**

Wskaźnik cen chemii budowlanej w Polsce (% , r/r), scenariusz bazowy, pesymistyczny i optymistyczny, 2024-2031 » **214**

Wysokość średniorocznej stopy procentowej WIBOR 3M w Polsce (%), scenariusz bazowy, pesymistyczny i optymistyczny, 2024-2031 » **215**

Produkcja budowlano-montażowa w sektorze mieszkaniowym w Polsce (mld zł), scenariusz bazowy, pesymistyczny i optymistyczny, 2024-2031 » **215**

Dynamika realna produkcji budowlano-montażowej w sektorze mieszkaniowym w Polsce (% , r/r), scenariusz bazowy, pesymistyczny i optymistyczny, 2024-2031 » **216**

Produkcja budowlano-montażowa w sektorze niemieszkaniowym w Polsce (mld zł), scenariusz bazowy, pesymistyczny i optymistyczny, 2024-2031 » **217**

Dynamika realna produkcji budowlano-montażowej w sektorze niemieszkaniowym w Polsce (% , r/r), scenariusz bazowy, pesymistyczny i optymistyczny, 2024-2031 » **217**

Wartość wydatków finansowanych z funduszy europejskich* w Polsce (mld zł), scenariusz bazowy, pesymistyczny i optymistyczny, 2024-2031 » **218**

Średnioroczna stopa bezrobocia BAEL w Polsce (%), scenariusz bazowy, pesymistyczny i optymistyczny, 2024-2031 » **219**

Realna dynamika przeciętnego miesięcznego wynagrodzenia brutto w Polsce (% , r/r), scenariusz bazowy, pesymistyczny i optymistyczny, 2024-2031 » **219**

Realna dynamika dochodu rozporządzalnego w Polsce (% , r/r), scenariusz bazowy, pesymistyczny i optymistyczny, 2024-2031 » **220**

Indeks Koniunktury Budowlanej dla firm w branży chemii budowlanej w Polsce (pkt), 2023-2026 » **221**

Ocena obecnej sytuacji finansowej firmy budowlanej w Polsce (%), 2023-2026 » **222**

Ocena obecnej sytuacji finansowej firmy budowlanej w Polsce, według głównych zleceniodawców prac remontowo-budowlanych (%), 2026 » **223**

Ocena obecnej sytuacji finansowej firmy budowlanej w Polsce, według wielkości przedsiębiorstwa (%), 2026 » **223**

Prognoza przyszłej sytuacji finansowej firmy budowlanej w Polsce (%), 2023-2026 » **224**

Prognoza przyszłej sytuacji finansowej firmy budowlanej w Polsce, według głównych zleceniodawców prac remontowo-budowlanych (%), 2026 » **224**

Prognoza przyszłej sytuacji finansowej firmy budowlanej Polsce,
według wielkości przedsiębiorstwa (%), 2026 » **225**

Ocena obecnej wartości zamówień firmy budowlanej w Polsce (%), 2023-2026 » **225**

Ocena obecnej wartości zamówień firmy budowlanej w Polsce, według głównych zleceniodawców
prac remontowo-budowlanych (%), 2026 » **226**

Ocena obecnej wartości zamówień firmy budowlanej w Polsce,
według wielkości przedsiębiorstwa (%), 2026 » **226**

Przewidywania dotyczące wartości zamówień w firmach budowlanych w kolejnym roku
w Polsce (%), 2023-2026 » **227**

Przewidywania dotyczące wartości zamówień w firmach budowlanych w kolejnym roku w Polsce,
według głównych zleceniodawców prac remontowo-budowlanych (%), 2026 » **227**

Przewidywania dotyczące wartości zamówień w firmach budowlanych w kolejnym roku w Polsce,
według wielkości przedsiębiorstwa (%), 2026 » **228**

Zmiana liczby pracowników w firmach budowlanych w Polsce w bieżącym roku
w porównaniu do poprzedniego (%), 2023-2026 » **228**

Zmiana liczby pracowników w firmach budowlanych w Polsce w bieżącym roku w porównaniu
do poprzedniego, według głównych zleceniodawców prac remontowo-budowlanych (%),
2026 » **229**

Zmiana liczby pracowników w firmach budowlanych w Polsce w bieżącym roku
w porównaniu do poprzedniego, według wielkości przedsiębiorstwa (%), 2026 » **229**

Przewidywania dotyczące zmiany liczby pracowników w firmach budowlanych w przyszłym roku
w Polsce (%), 2023-2026 » **230**

Przewidywania dotyczące zmiany liczby pracowników w firmach budowlanych w przyszłym
roku w Polsce, według głównych zleceniodawców prac remontowo-budowlanych (%),
2026 » **230**

Przewidywania dotyczące zmiany liczby pracowników w firmach budowlanych w przyszłym roku
w Polsce, według wielkości przedsiębiorstwa (%), 2026 » **231**

Przewidywania dotyczące zmiany cen surowców produktów chemii budowlanej w 2026 r.
w Polsce (%), 2026 » **231**

Przewidywania dotyczące zmiany cen surowców produktów chemii budowlanej w 2025 r. w Polsce,
według głównych zleceniodawców prac remontowo-budowlanych (%), 2026 » **232**

Otoczenie konkurencyjne rynku chemii budowlanej » 233

Miejsca poszczególnych marek, 2023-2026 » **234**

Ogólna klasyfikacja (pkt), 2023-2026 » **235**

Szczegółowe oceny składowych tworzących indeks (5 kryteriów), 2026 » **235**

Udział firm, które korzystały ze szkoleń organizowanych przez producentów chemii budowlanej w Polsce (%), 2023-2026 » **236**

Udział firm, które korzystały ze szkoleń organizowanych przez producentów chemii budowlanej w Polsce, według głównych zlecniodawców prac remontowo-budowlanych (%), 2026 » **236**

Popularność szkoleń producentów chemii budowlanej w Polsce (%), 2023-2026 » **237**

Udział firm, które uczestniczą w programach lojalnościowych oferowanych przez producentów chemii budowlanej w Polsce (%), 2023-2026 » **238**

Udział firm, które uczestniczą w programach lojalnościowych oferowanych przez producentów chemii budowlanej w Polsce, według głównych zlecniodawców prac remontowo-budowlanych (%), 2026 » **238**

Popularność programów lojalnościowych producentów chemii budowlanej w Polsce (%), 2023-2026 » **239**

Analiza konkurencji » 240

Kraje pochodzenia głównych udziałowców 25 wiodących firm z sektora chemii budowlanej w Polsce, 2026 » **241**

Główni udziałowcy 25 wiodących firm z sektora chemii budowlanej w Polsce, 2026 » **241**

Poziom zatrudnienia producentów chemii budowlanej w Polsce, 2026 » **242**

Liczba i lokalizacja krajowych zakładów produkcyjnych 25 wiodących firm z sektora chemii budowlanej w Polsce, 2026 » **243**

Całkowite przychody netto ze sprzedaży 25 wiodących firm z sektora chemii budowlanej w Polsce (mln zł), 2022-2024 » **244**

Wskaźnik rentowności netto 25 wiodących firm z sektora chemii budowlanej w Polsce (mln zł), 2021-2024 » **245**

Profile wiodących producentów chemii budowlanej » 251

Podstawowe dane finansowe firmy Arsanit Sp. z o.o., 2020-2024 » **252**

Podstawowe dane finansowe firmy Atlas Sp. z o.o., 2020-2024 » **253**

Podstawowe dane finansowe firmy Baumit Sp. z o.o., 2020-2024 » **254**

Podstawowe dane finansowe firmy Bolix S.A., 2020-2024 » **255**

Podstawowe dane finansowe firmy Caparol Polska Sp. z o.o., 2020-2024	»	256
Podstawowe dane finansowe firmy Cemex Polska Sp. z o.o., 2020-2024	»	257
Podstawowe dane finansowe firmy Dolina Nidy Sp. z o.o., 2020-2024	»	258
Podstawowe dane finansowe firmy Farby Kabe Polska Sp. z o.o., 2020-2024	»	259
Podstawowe dane finansowe firmy Fast Wall System Sp. z o.o., 2020-2024	»	260
Podstawowe dane finansowe firmy Greinplast Sp. z o.o., 2020-2024	»	261
Podstawowe dane finansowe firmy Henkel Polska Operations Sp. z o.o., 2020-2024	»	262
Podstawowe dane finansowe firmy Kerakoll Polska Sp. z o.o., 2020-2024	»	263
Podstawowe dane finansowe firmy Knauf Bauprodukte Polska Sp. z o.o., 2020-2024	»	264
Podstawowe dane finansowe firmy Kreisel Technika Budowlana Sp. z o.o., 2020-2024	»	265
Podstawowe dane finansowe firmy Lakma Sat Sp. z o.o., 2020-2024	»	266
Podstawowe dane finansowe firmy Mapei Polska Sp. z o.o., 2020-2024	»	267
Podstawowe dane finansowe firmy Piotrowice Sp. z o.o., 2020-2024	»	268
Podstawowe dane finansowe firmy Saint-Gobain Construction Products Polska Sp. z o.o., 2020-2024	»	269
Podstawowe dane finansowe firmy Selena S.A., 2020-2024	»	270
Podstawowe dane finansowe firmy Sievert Polska Sp. z o.o., 2020-2024	»	271
Podstawowe dane finansowe firmy Sika Poland Sp. z o.o., 2020-2024	»	272
Podstawowe dane finansowe firmy Solbet Sp. z o.o., 2020-2024	»	273
Podstawowe dane finansowe firmy Sopro Polska Sp. z o.o., 2020-2024	»	274
Podstawowe dane finansowe firmy Sto Sp. z o.o., 2020-2024	»	275
Podstawowe dane finansowe firmy Termo Organika Sp. z o.o., 2020-2024	»	276

Metodologia opracowania raportu » 277

Poziom zatrudnienia w badanych firmach w Polsce (%), 2019, 2021, 2023, 2024, 2025	»	281
Główni zleceniodawcy badanych firm w Polsce (%), 2026	»	281
Typy prac realizowane w firmach zajmujących się chemią budowlaną w Polsce (%), 2019, 2021, 2023, 2024, 2025, 2026	»	282

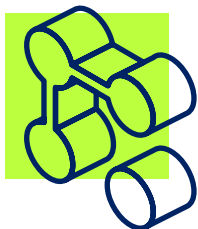
PMR MARKET EXPERTS

by Hume's

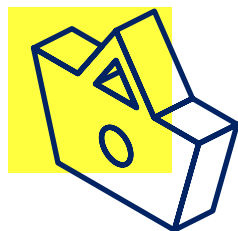
ROZUMIEMY, ŻE DANE TO NIE TYLKO LICZBY. TO FUNDAMENT DECYZJI, KTÓRE KSZTAŁTUJĄ PRZYSZŁOŚĆ TWOJEGO BIZNESU.

W PMR Market Experts od ponad 20 lat tworzymy cykliczne raporty branżowe, doskonaląc naszą wiedzę sektorową.

Nasze specjalizacje:




Digital & ICT



Retail



Pharma & Healthcare




Construction

Nasze raporty to coś więcej niż zestawienie faktów – **to rzetelna wiedza oparta na sprawdzonej metodologii**. Łączymy dane pierwotne i wtórne, własne algorytmy oraz modele ekonometryczne, by dostarczyć precyzyjnych informacji o rynku, jego wartościach, dynamice, segmentach i głównych graczach.

Jesteśmy częścią **Hume's Institute** – agencji badawczej 360° specjalizującej się w badaniach ilościowych i jakościowych, prognozowaniu oraz predykcjach rynkowych.

Doświadczenie w analizie i weryfikacji danych PMR Market Experts, unikatowe insights oraz sprawdzone prognozy dostarczane przez Hume's Institute dają realną wiedzę i przewagę naszym Klientom.

Z naszych usług skorzystało już ponad **600 klientów na całym świecie**. Przebadaliśmy ponad **5 000 marek**, działając na ponad **50 rynkach**. Zaufanie, jakim obdarzyli nas najwięksi gracze, potwierdza fakt, że współpracujemy z **70% firm z prestiżowej listy Fortune 500**.



tel.: +48 609 290 093
info@pmrcorporate.com
www.pmrmarketexperts.com



Królewska 57
30-081 Kraków
Poland