




PMR CONSTRUCTION
EXPERTS

RYNEK PREFABRYKACJI BETONOWEJ W POLSCE 2025

Analiza rynku i prognozy rozwoju
na lata 2025-2030



© 1996–2025+ PMR MARKET EXPERTS

Spis treści

Streszczenie raportu » 9

Analiza aktualnej sytuacji na rynku ciężkiej prefabrykacji betonowej w Polsce » 29

Firmy działające na rynku ciężkiej prefabrykacji betonowej w Polsce » 29

Liczba firm budowlanych działających na rynku budowlanym » 30

Główni gracze na rynku ciężkiej prefabrykacji betonowej i ich udziały rynkowe » 31

Handel zagraniczny prefabrykowanymi elementami konstrukcyjnymi dla budownictwa lub inżynierii lądowej wodnej z cementu, betonu lub ze sztucznego kamienia » 32

Import prefabrykowanych elementów konstrukcyjnych dla budownictwa lub inżynierii lądowej bądź wodnej z cementu, betonu lub ze sztucznego kamienia » 32

Eksport prefabrykowanych elementów konstrukcyjnych dla budownictwa lub inżynierii lądowej bądź wodnej z cementu, betonu lub ze sztucznego kamienia » 34

Główne trendy rynkowe i kluczowe czynniki wpływające na polski rynek ciężkiej prefabrykacji betonowej » 36

Załamanie popytu w Polsce – brak widocznego odbicia w budownictwie kubaturowym » 36

CPK i elektrownia jądrowa – spodziewanym impulsem do wzrostu branży (najwcześniej w 2027 r.) » 38

Łączenie technologii prefabrykacji stalowych z konstrukcjami stalowymi » 39

Silne wzrosty cen energii elektrycznej w Polsce – poważna bariera dla producentów prefabrykatów betonowych » 39

Wyniszczająca konkurencja skutkuje wojną cenową i minimalnym poziomem marż » 40

Spadki cen elementów ciężkiej prefabrykacji betonowej – inflacja rynkowa » 41

Rekordowy wzrost wynagrodzeń w Polsce i historycznie najniższe bezrobocie – zagrożeniem i szansą dla branży » 42

Budownictwo przemysłowo-magazynowe – technologia prefabrykacji normą i standardem » 42

- Wojna w Ukrainie – kluczowy czynnik wyczekiwania na pozytywne zakończenie konfliktu » **43**
- Eksport elementów prefabrykowanych – głównie kierunek skandynawski oraz niemiecki, trudna sytuacja na docelowych rynkach budowlanych » **44**
- Specyfika branży prefabrykacji betonowej – realizacja indywidualnych zleceń inwestycyjnych » **46**
- Tendencje cenowe na rynkach najważniejszych surowców kosztogennych dla branży – stali, cementu i energii » **46**
- Efektywne projektowanie – klucz do sukcesu w stosowaniu technologii prefabrykacji, jak i wąskie gardło dla stosowania technologii pełnej prefabrykacji konstrukcyjnej » **48**
- Dywersyfikacja działalności – klucz do sukcesu w trudnym czasie osłabionego popytu rynkowego » **49**
- Ożywienie w budownictwie kolejowym – szansą dla prefabrykacji betonowej » **49**
- Inwestycje o charakterze obronnym – nowy odcinek rynku prefabrykacji betonowej » **49**
- Realizacja inwestycji KPO – szansą na wzmożony popyt na prefabrykację konstrukcyjną » **50**
- Rosnąca świadomość wśród inwestorów nie przekłada się na realne działania » **50**
- Nowe przepisy prawne – od początku 2026 r. wprowadzono obowiązek przystosowania nowo powstających oraz istniejących budynków do pełnienia funkcji MDS (miejsc doraźnego schronienia). » **51**
- Budownictwo inżynieryjne z najlepszymi perspektywami wzrostu – spodziewany wzrost udziału prefabrykacji inżynieryjnej » **53**
- Prefabrykacja betonowa jako elementem zrównoważonego budownictwa – działania w strefie PR » **53**
- Budownictwo o większej skali – potencjał do stosowania technologii hybrydowych » **54**
- Budownictwo prefabrykowane i modułowe popularne na zachodzie Europy i Skandynawii – wpływ wzorców z tych kierunków na rynek polski – perspektywa długofalowa » **54**
- Na rynku klientów indywidualnych kryterium wyboru jest cena – preferowane konstrukcje drewniane » **55**
- Deweloperzy wybierają przede wszystkim technologie betonowe » **55**
- Liderzy branży deweloperskiej wyznaczają trendy » **56**
- Struktura rodzajowa rynku prefabrykacji betonowej w Polsce » 58**

Wartość i wolumen rynku prefabrykacji betonowej w Polsce i prognozy rozwoju do 2030 r. » 60

Prognoza wielkości rynku prefabrykacji betonowej w latach 2025-2030 » 60

Prognoza wartości rynku prefabrykacji betonowej w latach 2025-2030 » 62

Czynniki, które będą wpływały na rynek prefabrykacji betonowej w Polsce » 65

Prognoza rozwoju budownictwa mieszkaniowego w latach 2025-2030 » **66**

Prognozy dla rynku budownictwa niemieszkaniowego w latach 2025-2030 » **71**

Prognozy dla rynku budownictwa inżynierskiego w Polsce w latach 2025-2030 » **76**

Ogólne perspektywy makroekonomiczne » **80**

Tempo wzrostu cen na rynku prefabrykacji betonowej i cen ogółem » **81**

Tempo wzrostu inwestycji w Polsce » **83**

Fundusze unijne – Wieloletnie Ramy Finansowe oraz Krajowy Plan Odbudowy » **83**

Wysokość stóp procentowych i popyt na kredyty hipoteczne » **84**

Sytuacja na rynku pracy ogółem » **86**

Sytuacja materialna ludności » **86**

Demografia » **87**

Liczba firm działających w Polsce » **88**

Otoczenie geopolityczne » **89**

Globalne napięcia handlowe > **89**

Wojna w Ukrainie > **89**

Pozostałe ryzyka > **90**

Założenia przyjęte w alternatywnych scenariuszach rozwoju rynku » 90

Realna dynamika PKB » **90**

Wojna w Ukrainie » **91**

Inflacja w Polsce » **91**

Ceny energii elektrycznej w Polsce » **92**

Stopy procentowe w Polsce » **92**

Krajowy Plan Odbudowy » **93**

Sytuacja geopolityczna » **93**

Sytuacja na rynku pracy » **93**

Siła nabywcza Polaków » **94**

Otoczenie rynku budowlanego – aktualna sytuacja i prognozy rozwoju do 2030 r. » 96

Podstawowe wskaźniki rozwoju budownictwa mieszkaniowego oraz prognoza scenariuszowa na lata 2025-2030 » **96**

Podstawowe wskaźniki rozwoju budownictwa niemieszkaniowego oraz prognoza scenariuszowa na lata 2025-2030 » **98**

Podstawowe wskaźniki rozwoju budownictwa inżynierskiego oraz prognoza scenariuszowa na lata 2025-2030 » **100**

Analiza konkurencji na rynku ciężkiej prefabrykacji betonowej w Polsce » 102

Inwestycje zwiększające potencjał produkcyjny branży prefabrykacji betonowej » **120**

Przejęcia w branży prefabrykacji betonowej » **123**

Profile największych firm działających na rynku prefabrykacji betonowej w Polsce » 125

Betard Sp. z o.o. » **125**

Pekabex Bet S.A. » **127**

Track Tec S.A. » **128**

Strunobet-Migacz Sp. z o.o. » **129**

Consolis Polska Sp. z o.o. » **130**

Wytwórnia Podkładów Strunobetonowych S.A. » **131**

Styrobud B.T.K. Radomscy Sp. j. » **132**

P.V. Prefabet Kluczbork S.A. » **133**

Sienkiewicz Mat-Bud Sp. z o.o. » **134**

Zbych-Pol & Mobet Sp. z o.o. » **135**

Goldbeck Comfort Sp. z o.o. » **136**

Przedsiębiorstwo Górniczo-Produkcyjne Bazalt S.A. » **137**

WPŻ Elbud Gdańsk Sp. z o.o.	»	138
Centrum Pali Sp. z o.o.	»	139
Zakład Produkcyjno-Usługowo-Handlowy Rembet Sp. z o.o.	»	140
ZPB Kaczmarek Sp. z o.o. Sp. k.	»	141
Przedsiębiorstwo Produkcyjno-Handlowe Gralbet Sp. z o.o.	»	142
Betpref Sp. z o.o.	»	143
Konińska Wytwórnia Prefabrykatów „Kon-Bet” Sp. z o.o.	»	144
Wytwórnia Podkładów Strunobetonowych Strunbet Sp. z o.o.	»	145
Walbet A.D.K. Walkowiak Sp. k.	»	146
Leier Polska S.A.	»	147
thomas praefab Wrocław Sp. z o.o.	»	148
Poz Bruk Sp. z o.o. Sp.j.	»	149
Fabud Wytwórnia Konstrukcji Betonowych S.A.	»	150
Solbet Kolbuszowa S.A.	»	151
Kaprin Sp. z o.o.	»	152
Buszrem S.A.	»	153
Włodar Wiesław Włodarczyk Sp.j.	»	154
Rector Polska Sp. z o.o.	»	155

Metodologia opracowania raportu	»	156
--	----------	------------

Spis grafik i tabel	»	160
----------------------------	----------	------------

O PMR	»	167
--------------	----------	------------

Spis grafik i tabel

Analiza aktualnej sytuacji na rynku ciężkiej prefabrykacji betonowej w Polsce » 30

Struktura rankingu czołowych firm na rynku ciężkiej prefabrykacji betonowej w Polsce (% wartościowo), 2024 » 31

Struktura firm budowlanych w Polsce ze względu na wielkość zatrudnienia (%), 2024 » 31

Firmy budowlane aktywne na polskim rynku budowlanym (w tys., przedsiębiorstwa prowadzące aktywną działalność), 2024 » 32

Główni gracze na rynku ciężkiej prefabrykacji betonowej w Polsce, 2024 » 33

Wartość (mln zł) i dynamika (% , r/r) importu prefabrykowanych elementów konstrukcyjnych dla budownictwa lub inżynierii lądowej bądź wodnej z cementu, betonu lub ze sztucznego kamienia do Polski, 2018-2024 » 34

Struktura wartościowa importu prefabrykowanych elementów konstrukcyjnych dla budownictwa lub inżynierii lądowej bądź wodnej z cementu, betonu lub ze sztucznego kamienia do Polski, według krajów (%), 2024 » 34

Wielkość (tys. ton) i dynamika (% , r/r) importu prefabrykowanych elementów konstrukcyjnych dla budownictwa lub inżynierii lądowej bądź wodnej z cementu, betonu lub ze sztucznego kamienia do Polski, 2018-2024 » 35

Struktura ilościowa importu prefabrykowanych elementów konstrukcyjnych dla budownictwa lub inżynierii lądowej bądź wodnej z cementu, betonu lub ze sztucznego kamienia do Polski, według krajów (%), 2024 » 35

Wartość (mln zł) i dynamika (% , r/r) eksportu prefabrykowanych elementów konstrukcyjnych dla budownictwa lub inżynierii lądowej bądź wodnej z cementu, betonu lub ze sztucznego kamienia z Polski, 2018-2024 » 36

Struktura wartościowa eksportu prefabrykowanych elementów konstrukcyjnych dla budownictwa lub inżynierii lądowej bądź wodnej z cementu, betonu lub ze sztucznego kamienia z Polski, według krajów (%), 2024 » 36

Wielkość (tys. ton) i dynamika (% , r/r) eksportu prefabrykowanych elementów konstrukcyjnych dla budownictwa lub inżynierii lądowej bądź wodnej z cementu, betonu lub ze sztucznego kamienia z Polski, 2018-2024 » 37

Struktura ilościowa eksportu prefabrykowanych elementów konstrukcyjnych dla budownictwa lub inżynierii lądowej bądź wodnej z cementu, betonu lub ze sztucznego kamienia z Polski, według krajów (%), 2024 » **37**

Nowo rozpoczęte budowy mieszkań (tys.) oraz mieszkania oddane do użytku (tys.) w Polsce, 2019-2027 » **38**

Zasoby nowoczesnej powierzchni magazynowej, biurowej oraz w nowoczesnych centrach handlowych w Polsce na etapie budowy (tys. oraz mln m²), 2019-I poł. 2025 » **38**

Nowo rozpoczynane budowy mieszkań, I 2020-sierpień 2025 » **38**

Średnie ceny energii elektrycznej (zł/MWh) dla odbiorców innych niż gospodarstwa domowe w Polsce*, 2021-2030 » **40**

Dynamika zmian średnich cen energii elektrycznej (% r/r) dla odbiorców innych niż gospodarstwa domowe w Polsce*, 2021-2030 » **41**

Wskaźnik cen produkcji budowlanej oraz PPI dla rynku ciężkiej prefabrykacji betonowej w Polsce (% r/r), 2020-2030 » **43**

Indeks miesięcznych zmian produkcji budowlano-montażowej w Szwecji, Niemczech i Polsce (2021 r.=100), I 2022-VIII 2025 » **46**

Miesięczne zmiany produkcji budowlano-montażowej w Szwecji, Niemczech i Polsce (% r/r), I 2022-VII 2025 » **46**

Średnie ceny profili HEB na polskim rynku (zł/tona netto), styczeń 2022-październik 2025 » **47**

Średnie ceny prętów żebrowanych na polskim rynku (zł/tona netto), styczeń 2022-październik 2025 » **48**

Średnia kwartalna cena sprzedaży energii elektrycznej na rynku konkurencyjnym (zł/MWh) w Polsce, I kw. 2020-II kw. 2025 » **48**

Średnia kwartalna cena sprzedaży cementu (cement hutniczy CEM III R lub N 32,5 luzem, zł/tona) w Polsce, I kw. 2020-III kw. 2025 » **49**

Udział prefabrykowanych drewnianych domów wśród wszystkich domów jedno- i dwurodzinnych, które uzyskały pozwolenie na budowę w Niemczech rocznie (%) 2005-2023 » **55**

Struktura produktowa rynku ciężkiej prefabrykacji betonowej w Polsce (wartościowo, %), 2024 » **59**

Prefabrykacja konstrukcyjna – struktura produktowa w Polsce (wartościowo, %), 2024 » **60**

Prefabrykacja inżynierska – struktura produktowa w Polsce (wartościowo, %), 2024 » **60**

Wartość i wolumen rynku prefabrykacji betonowej w Polsce i prognozy rozwoju do 2030 r. » 61

Wielkość rynku ciężkiej prefabrykacji betonowej w Polsce (mln ton, %, r/r), scenariusz bazowy, 2020-2030 » **62**

Wielkość rynku ciężkiej prefabrykacji betonowej w Polsce (mln ton) scenariusz bazowy, pesymistyczny i optymistyczny, 2024-2030 » **63**

Wielkość rynku ciężkiej prefabrykacji w Polsce (% r/r), scenariusz bazowy, pesymistyczny i optymistyczny, 2024-2030 » **63**

Wartość rynku ciężkiej prefabrykacji betonowej w Polsce (mld zł) oraz jej dynamika nominalna i realna (% r/r), scenariusz bazowy, 2020-2030 » **64**

Udział rynku ciężkiej prefabrykacji betonowej w rynku budowlanym w Polsce (% wartościowo), 2020-2030 » **65**

Wartość rynku ciężkiej prefabrykacji betonowej w Polsce (mld zł), scenariusz bazowy, pesymistyczny i optymistyczny, 2024-2030 » **65**

Dynamika realna wartości rynku ciężkiej prefabrykacji betonowej w Polsce (% r/r), scenariusz bazowy, pesymistyczny i optymistyczny, 2024-2030 » **66**

Statystyki ruchu budowlanego w Polsce, budownictwo mieszkaniowe (tys. i %, r/r), 2019-2025 » **67**

Produkcja budowlano-montażowa (nominalnie w mld zł) i dynamika realna (% r/r) w sektorze mieszkaniowym w Polsce, 2020-2030 » **69**

Szacunek dostępnego kredytu mieszkaniowego oraz Zakumulowany Indeks Polityki Kredytowej mieszkaniowej banków, (ZKPK; P. oś), III kw. 2006-II kw. 2025 » **71**

Indeks Dostępności Mieszkaniowej M^{3*}, 2005-II kw. 2025 » **71**

Produkcja budowlano-montażowa (nominalnie w mld zł) i dynamika realna (% r/r) w sektorze niemieszkaniowym w Polsce, 2020-2030 » **73**

Produkcja budowlano-montażowa (nominalnie w mld zł) i dynamika realna (% r/r) w sektorze inżynierskim w Polsce, 2020-2030 » **77**

PKB per capita (tys. zł) oraz realna dynamika PKB w Polsce (% r/r), 2021-2030 » **81**

Wskaźnik cen produkcji budowlanej oraz PPI dla rynku ciężkiej prefabrykacji betonowej w Polsce (% r/r), 2020-2030 » **82**

Inflacja CPI oraz inflacja cen na rynku budownictwa inżynierskiego* w Polsce (% r/r), 2021-2030 » **83**

Dynamika inwestycji w ujęciu realnym w Polsce (% r/r), 2021-2030 » **84**

Wartość wydatków finansowanych z funduszy europejskich* w Polsce (mld zł)
oraz ich udział w PKB (%), 2021-2030 » **85**

Wysokość średniorocznej stopy procentowej WIBOR 3M w Polsce (%), 2021-2030 » **86**

Dynamika liczby udzielonych kredytów hipotecznych oraz nominalna dynamika wartości
udzielonych kredytów hipotecznych w Polsce (%*, r/r*), 2021-2030 » **86**

Średnioroczna stopa bezrobocia BAEL (%) oraz realna dynamika przeciętnego miesięcznego
wynagrodzenia brutto w Polsce (%*, r/r*), 2021-2030 » **87**

Realna dynamika dochodu rozporządzalnego gospodarstw domowych w Polsce
oraz konsumpcji prywatnej (%*, r/r*), 2021-2030 » **88**

Liczba rezydentów w Polsce, udziały poszczególnych grup demograficznych oraz liczba rezydentów
wraz z uchodźcami z Ukrainy, 2021-2030 » **89**

Liczba firm w Polsce ogółem (tys.) oraz jej dynamika (%*, r/r*), 2021-2030 » **89**

Realna dynamika PKB w Polsce (%*, r/r*), scenariusz bazowy, pesymistyczny i optymistyczny,
2023-2030 » **91**

Wskaźnik CPI w Polsce (%*, r/r*), scenariusz bazowy, pesymistyczny i optymistyczny,
2023-2030 » **92**

Wskaźnik cen produkcji budowlano-montażowej – budowa obiektów inżynierii lądowej i wodnej
w Polsce (%*, r/r*), scenariusz bazowy, pesymistyczny i optymistyczny, 2023-2030 » **92**

Dynamika cen energii elektrycznej (%*, r/r*) dla odbiorców innych niż gospodarstwa domowe
w Polsce*, scenariusz bazowy, niskich i wysokich cen, 2023-2030 » **93**

Wysokość średniorocznej stopy procentowej WIBOR 3M w Polsce (%), scenariusz bazowy,
pesymistyczny i optymistyczny, 2023-2030 » **93**

Wartość wydatków finansowanych z funduszy europejskich* w Polsce (mld zł), scenariusz bazowy,
pesymistyczny i optymistyczny, 2023-2030 » **94**

Średnioroczna stopa bezrobocia BAEL w Polsce (%), scenariusz bazowy, pesymistyczny
i optymistyczny, 2023-2030 » **95**

Realna dynamika przeciętnego miesięcznego wynagrodzenia brutto w Polsce (%*, r/r*),
scenariusz bazowy, pesymistyczny i optymistyczny, 2023-2030 » **95**

Realna dynamika dochodu rozporządzalnego w Polsce (%*, r/r*), scenariusz bazowy, pesymistyczny
i optymistyczny, 2023-2030 » **96**

**Otoczenie rynku budowlanego – aktualna sytuacja
i prognozy rozwoju do 2030 r. » **97****

Statystyki ruchu budowlanego w Polsce, budownictwo mieszkaniowe, 2019-2025 » **98**

Produkcja budowlano-montażowa (nominalnie w mld zł) i dynamika realna (% r/r) w sektorze mieszkaniowym w Polsce, 2020-2030 » **99**

Produkcja budowlano-montażowa (nominalnie w mld zł) i dynamika realna (% r/r) w sektorze niemieszkaniowym w Polsce, 2020-2030 » **100**

Produkcja budowlano-montażowa (nominalnie w mld zł) i dynamika realna (% r/r) w sektorze inżynieryjnym w Polsce, 2020-2030 » **102**

Analiza konkurencji na rynku ciężkiej prefabrykacji betonowej w Polsce » 103

Kraje pochodzenia głównych udziałowców 50 wiodących firm z sektora producentów ciężkich prefabrykatów betonowych w Polsce, 2025 » **104**

Główni udziałowcy 50 wiodących firm* z sektora producentów ciężkich prefabrykatów betonowych w Polsce, 2025 » **104**

Poziom zatrudnienia 50 wiodących firm* – producentów ciężkich prefabrykatów betonowych w Polsce, 2025 » **107**

Liczba i lokalizacja krajowych zakładów produkcyjnych 50 wiodących firm* z sektora producentów ciężkich prefabrykatów betonowych w Polsce, 2025 » **108**

Całkowite przychody netto ze sprzedaży 50 wiodących firm* z sektora producentów ciężkich prefabrykatów betonowych w Polsce (mln zł), 2021-2024 » **110**

Wskaźnik rentowności netto 50 wiodących firm* z sektora producentów ciężkich prefabrykatów betonowych w Polsce, 2021-2024 » **112**

Segmenty specjalizacji 50 czołowych firm z sektora producentów ciężkich prefabrykatów betonowych w Polsce, 2025 » **115**

Struktura oferty produktowej 50 czołowych firm z sektora producentów ciężkich prefabrykatów betonowych w Polsce, 2025 » **115**

Oferta prefabrykatów konstrukcyjnych 50 wiodących firm* z sektora producentów ciężkich prefabrykatów betonowych w Polsce, 2025 » **116**

Oferta prefabrykatów inżynieryjnych 50 wiodących firm* z sektora producentów ciężkich prefabrykatów betonowych w Polsce, 2025 » **118**

Profile największych firm działających na rynku prefabrykacji betonowej w Polsce » 126

Podstawowe dane finansowe firmy Betard Sp. z o.o., 2018-2021 » **127**

Podstawowe dane finansowe firmy Pekabex Bet S.A., 2020-2024 » **128**

- Podstawowe dane finansowe firmy Track Tec S.A., 2020-2024 » **129**
- Podstawowe dane finansowe firmy Strunobet-Migacz Sp. z o.o., 2020-2024 » **130**
- Podstawowe dane finansowe firmy Consolis Polska Sp. z o.o., 2020-2024 » **131**
- Podstawowe dane finansowe firmy Wytwórnia Podkładów Strunobetonowych S.A., 2020-2024 » **132**
- Podstawowe dane finansowe firmy Styrobud B.T.K. Radomscy Sp. j., 2020-2024 » **133**
- Podstawowe dane finansowe firmy P.V. Prefbet Kluczbork S.A., 2020-2024 » **134**
- Podstawowe dane finansowe firmy Sienkiewicz Mat-Bud Sp. z o.o., 2020-2024 » **135**
- Podstawowe dane finansowe firmy Zbych-Pol & Mobet Sp. z o.o., 2020-2024 » **136**
- Podstawowe dane finansowe firmy Goldbeck Comfort Sp. z o.o., 2020-2024 » **137**
- Podstawowe dane finansowe firmy Przedsiębiorstwo Górniczo-Produkcyjne Bazalt S.A., 2019-2023 » **138**
- Podstawowe dane finansowe firmy WPŻ Elbud Gdańsk Sp. z o.o., 2020-2024 » **139**
- Podstawowe dane finansowe firmy Centrum Pali Sp. z o.o., 2020-2024 » **140**
- Podstawowe dane finansowe firmy Zakład Produkcyjno-Usługowo-Handlowy Rembet Sp. z o.o., 2020-2024 » **141**
- Podstawowe dane finansowe firmy ZPB Kaczmarek Sp. z o.o. Sp. k., 2020-2024 » **142**
- Podstawowe dane finansowe firmy Przedsiębiorstwo Produkcyjno-Handlowe Gralbet Sp. z o.o., 2020-2024 » **143**
- Podstawowe dane finansowe firmy Betpref Sp. z o.o., 2020-2024 » **144**
- Podstawowe dane finansowe firmy Konińska Wytwórnia Prefabrykatów „Kon-Bet” Sp. z o.o., 2020-2024 » **145**
- Podstawowe dane finansowe firmy Wytwórnia Podkładów Strunobetonowych Strunbet Sp. z o.o., 2020-2024 » **146**
- Podstawowe dane finansowe firmy Walbet A.D.K. Walkowiak Sp. k., 2020-2024 » **147**
- Podstawowe dane finansowe firmy Leier Polska S.A., 2020-2024 » **148**
- Podstawowe dane finansowe firmy thomas praefab Wrocław Sp. z o.o., 2020-2024 » **149**
- Podstawowe dane finansowe firmy Poz Bruk Sp. z o.o. Sp. j., 2020-2024 » **150**
- Podstawowe dane finansowe firmy Fabud WKB S.A., 2020-2024 » **151**
- Podstawowe dane finansowe firmy Solbet Kolbuszowa S.A., 2020-2024 » **152**
- Podstawowe dane finansowe firmy Kaprin Sp. z o.o., 2020-2024 » **153**
- Podstawowe dane finansowe firmy Buszrem S.A., 2020-2024 » **154**

Podstawowe dane finansowe firmy Włodar Wiesław Włodarczyk Sp. j., 2020-2024 » **155**

Podstawowe dane finansowe firmy Rector Polska Sp. z o.o., 2020-2024 » **156**

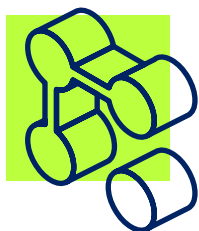
PMR MARKET EXPERTS

by Hume's

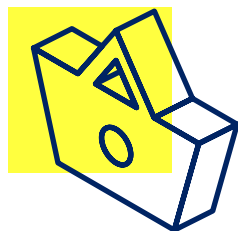
ROZUMIEMY, ŻE DANE TO NIE TYLKO LICZBY. TO FUNDAMENT DECYZJI, KTÓRE KSZTAŁTUJĄ PRZYSZŁOŚĆ TWOJEGO BIZNESU.

W PMR Market Experts od ponad 20 lat tworzymy cykliczne raporty branżowe, doskonaląc naszą wiedzę sektorową.

Nasze specjalizacje:




Digital & ICT



Retail



Pharma & Healthcare



Construction

Nasze raporty to coś więcej niż zestawienie faktów – **to rzetelna wiedza oparta na sprawdzonej metodologii**. Łączymy dane pierwotne i wtórne, własne algorytmy oraz modele ekonometryczne, by dostarczyć precyzyjnych informacji o rynku, jego wartościach, dynamice, segmentach i głównych graczach.

Jesteśmy częścią **Hume's Institute** – agencji badawczej 360° specjalizującej się w badaniach ilościowych i jakościowych, prognozowaniu oraz predykcjach rynkowych.

Doświadczenie w analizie i weryfikacji danych PMR Market Experts, unikatowe insights oraz sprawdzone prognozy dostarczane przez Hume's Institute dają realną wiedzę i przewagę naszym Klientom.

Z naszych usług skorzystało już ponad **600 klientów na całym świecie**. Przebadaliśmy ponad **5 000 marek**, działając na ponad **50 rynkach**. Zaufanie, jakim obdarzyli nas najwięksi gracze, potwierdza fakt, że współpracujemy z **70% firm z prestiżowej listy Fortune 500**.



tel.: +48 609 290 093
info@pmrcorporate.com
www.pmrmarketexperts.com



Królewska 57
30-081 Kraków
Poland