


PMR CONSTRUCTION
EXPERTS

RYNEK MATERIAŁÓW TERMOIZOLACYJNYCH W POLSCE 2025

Analiza rynku i prognozy rozwoju
na lata 2025-2030



© 1996–2025+ PMR MARKET EXPERTS

Spis treści

Streszczenie raportu » 11

Wielkość, wartość i struktura rynku materiałów termoizolacyjnych w Polsce » 18

Wielkość oraz wartość rynku materiałów termoizolacyjnych w Polsce w latach 2020-2024 » 18

Struktura rynku materiałów termoizolacyjnych w Polsce w latach 2020-2024 » 20

Prognoza bazowa rozwoju rynku materiałów termoizolacyjnych w Polsce w latach 2025-2030 » 23

Prognoza bazowa wielkości i wartości rynku materiałów termoizolacyjnych w Polsce w latach 2025-2030 » 23

Czynniki, które będą wpływały na rynek materiałów termoizolacyjnych w Polsce » 27

Prognoza rozwoju budownictwa mieszkaniowego w latach 2025-2030 » 27

Prognozy dla rynku budownictwa niemieszkaniowego w latach 2025-2030 » 29

Ogólne perspektywy makroekonomiczne » 33

Tempo wzrostu cen w Polsce ogółem » 34

Tempo wzrostu inwestycji w Polsce » 35

Fundusze unijne – Wieloletnie Ramy Finansowe oraz Krajowy Plan Odbudowy » 36

Sytuacja na rynku pracy ogółem » 37

Sytuacja materialna ludności » 38

Demografia » 38

Liczba firm » 39

Wysokość stóp procentowych i popyt na kredyty hipoteczne » 40

Otoczenie geopolityczne » 41

Globalne napięcia handlowe > **41**

Wojna w Ukrainie > **41**

Pozostałe ryzyka > **42**

Scenariusze rozwoju rynku materiałów termoizolacyjnych w Polsce w latach 2025-2030 » 43

Scenariusze rozwoju rynku materiałów termoizolacyjnych w Polsce w latach 2025-2030 » 43

Kluczowe założenia stojące za alternatywnymi scenariuszami rozwoju rynku materiałów termoizolacyjnych w Polsce » 47

- Realna dynamika PKB » **47**
- Wojna w Ukrainie » **47**
- Inflacja w Polsce » **48**
- Stopy procentowe w Polsce » **48**
- Krajowy Plan Odbudowy » **49**
- Sytuacja geopolityczna » **49**
- Sytuacja na rynku pracy » **50**
- Siła nabywcza Polaków » **51**

Produkcja wyrobów wykorzystywanych do termoizolacji oraz handel zagraniczny materiałami termoizolacyjnymi » 52

Produkcja wyrobów wykorzystywanych do termoizolacji w latach 2018-I poł. 2025 » 52

Handel zagraniczny materiałami termoizolacyjnymi w latach 2018-2024 » 53

- Import polistyrenu » **53**
- Eksport polistyrenu » **55**

Analiza aktualnej sytuacji na rynku materiałów termoizolacyjnych w Polsce » 59

Ocena aktualnej sytuacji na rynku materiałów termoizolacyjnych » 59

Główni gracze na rynku materiałów termoizolacyjnych w Polsce » 62

Włna mineralna » **62**

Styropian » **64**

Wyroby piankowe i pozostałe » **65**

Przewidywane szanse i zagrożenia dla rynku materiałów termoizolacyjnych » 66

Nowelizacja Warunków Technicznych » 69

Zakres planowanych zmian » 69

Koszty i praktyczne konsekwencje » 70

Uzasadnienie zmian » 70

Stanowisko branży » 71

Harmonogram wdrożenia » 71

Skutki » 71

Podsumowanie i wpływ na rynek » 72

Kluczowe trendy rynkowe » 72

Próby ograniczania grubości ocieplenia > **73**

Produkty wzbogacane o dodatkowe substancje > **73**

Ocena materiałów izolacyjnych pod kątem bezpieczeństwa pożarowego > **73**

Konieczność ciągłego i elastycznego modyfikowania receptur > **73**

Szybkość, łatwość, bezpieczeństwo oraz wygoda wykonywania prac > **73**

Produkty o wysokiej jakości i łączące wiele zalet w jednym rozwiązaniu > **74**

Zrównoważony rozwój > **74**

Rozwiązania wspierające odzyskiwanie i ponowne wykorzystywanie materiałów izolacyjnych w ramach gospodarki obiegu zamkniętego > **74**

Ekologiczne alternatywy dla tradycyjnych materiałów > **76**

Ocena atrakcyjności sektora i głównych czynników sukcesu na rynku polskim » 77

Kanały dystrybucji » 79

Analiza otoczenia rynku materiałów termoizolacyjnych w Polsce » 81

Potrzeby termomodernizacyjne (stan zasobu budowlanego w Polsce) » 81

Potencjał termomodernizacyjny » 81

Krajowy Plan Renowacji Budynków » 82

Szybka i głęboka oraz etapowa termomodernizacja » 82

Polityki publiczne wspierające rynek materiałów termoizolacyjnych w Polsce » 88

Program Czyste Powietrze » 88

Program TERMO » 92

Ulga termomodernizacyjna » 94

Program STOP SMOG » 95

Program Ciepłe Mieszkanie » 96

Świadectwo energetyczne » 97

Nowe programy priorytetowe NFOŚiGW » 98

Polityka Unii Europejskiej » 99

KPO » 99

Fit for 55 oraz RePowerEU » 100

Wpływ dyrektywy EPBD na rynek materiałów termoizolacyjnych » 101

Programy i instrumenty finansowe » 104

Jakość wyrobów budowlanych do izolacji cieplnych dostępnych na polskim rynku w latach 2016-wrzesień 2025 » 108

Wprowadzenie » 108

Liczba próbek wyrobów izolacji termicznej poddanych badaniom w latach 2016-wrzesień 2025 » 109

Wyniki badania właściwości wyrobów do izolacji cieplnej » 109

Wyniki badań poszczególnych firm » 113

Analiza konkurencji » 117

Metodologia > **117**

Struktura właścicielska i zasoby » 117

Działalność w analizowanym sektorze » 120

Segmentacja wiodących producentów materiałów termoizolacyjnych » 128

Inwestycje zwiększające potencjał produkcyjny » 128

Przejęcia w branży materiałów termoizolacyjnych » 132

Profile wiodących producentów materiałów termoizolacyjnych » 135

Albaterm Sp. z o.o. » 135

Armacell Poland Sp. z o.o. » 136

Arsanit Sp. z o.o. » 137

Austrotherm Sp. z o.o. » 138

Balex Metal Sp. z o.o. » 139

BASF Polska Sp. z o.o. » 140

Baumit Sp. z o.o. » 141

Boerner Insulation Sp. z o.o. (obecnie Holcim) » 142

Briothermxps SRL Sp. z o.o. Oddział w Polsce » 143

Climowool Sp. z o.o. » 144

Dom-Styr Sp. z o.o. » 145

Enerpor Sp. z o.o. » 146

Eurostyr Michno, Otręba, Rąb, Sidor Sp.j. » 147

Fabryka Styropianu Arbet Bartosik, Czernicki, Funke, Kuncer, Muzyczuk Sp.j. » 148

Genderka Sp. z o.o. » 149

Gór-Stal Sp. z o.o. » 150

Izolbet Sp. z o.o. » 151

Izopanel Sp. z o.o. » 152

Izoterm Mariusz Wałek Sp. J. » 153

K-Flex Polska Sp. z o.o.	»	154
Knauf Insulation Sp. z o.o.	»	155
Kotar Sp. z o.o.	»	156
Krasbud Krasowski Sp. j.	»	157
Lubau Sp. z o.o. S.K.A.	»	158
MP Alamenti Sp. z o.o.	»	159
Neotherm Herzyk, Rutka, Nowak Sp. k.	»	160
NMC Polska Sp. z o.o.	»	161
NTB Sp. z o.o.	»	162
Paneltech Sp. z o.o.	»	163
Paroc Polska Sp. z o.o.	»	164
PBOiZTZ Budrox Sp. z o.o.	»	165
Petralana S.A.	»	166
Polychem Systems Sp. z o.o.	»	167
Przedsiębiorstwo Produkcyjno-Handlowo-Usługowe Polstyr Zbigniew Świąszek	»	168
Rockwool Polska Sp. z o.o.	»	169
Saint-Gobain Construction Products Polska Sp. z o.o.	»	170
Sonarol Sp.j. Najda	»	171
Soprema Polska Sp. z o.o.	»	172
Soudal Manufacturing Sp. z o.o.	»	173
Styropian Plus Sp. z o.o.	»	174
Styropianex Holding Bucior Sp.k.	»	175
Styropmin Sp. z o.o.	»	176
Styropoz Sp. z o.o.	»	177
Swisspor Sp. z o.o.	»	178
Synthos S.A.	»	179
Termo Organika Sp. z o.o.	»	180
Tyron Sp. z o.o.	»	181

Ultrapur Sp. z o.o. » 182

Ursa Polska Sp. z o.o. » 183

Yetico S.A. » 184

Metodologia opracowania raportu » 185

Spis grafik i tabel » 190

O PMR » 198

Spis grafik i tabel

Wielkość, wartość i struktura rynku materiałów termoizolacyjnych w Polsce » 18

Wielkość (mln m³) i dynamika (% r/r) rynku materiałów termoizolacyjnych w Polsce, 2020-2030 » 19

Wartość (mln zł) i dynamika nominalna (% r/r) rynku materiałów termoizolacyjnych w Polsce, 2020-2030 » 19

Struktura rynku materiałów termoizolacyjnych w Polsce w odniesieniu do m³ (%), 2024 » 20

Struktura rynku materiałów termoizolacyjnych w Polsce w odniesieniu do zł (%), 2024 » 20

Struktura ilościowa rynku materiałów termoizolacyjnych w Polsce, według głównych grup produktowych (mln m³), 2020-2024 » 21

Struktura ilościowa rynku materiałów termoizolacyjnych w Polsce, według głównych grup produktowych (mln m³, %), 2020-2024 » 21

Struktura wartościowa rynku materiałów termoizolacyjnych w Polsce, według głównych grup produktowych (mln zł), 2020-2024 » 21

Struktura wartościowa rynku materiałów termoizolacyjnych w Polsce, według głównych grup produktowych (mln zł, %), 2020-2024 » 22

Prognoza bazowa rozwoju rynku materiałów termoizolacyjnych w Polsce w latach 2025-2030 » 23

Wielkość (mln m³) i dynamika (% r/r) rynku materiałów termoizolacyjnych w Polsce, scenariusz bazowy, 2024-2030 » 24

Wartość (mln zł) i dynamika (% r/r) rynku materiałów termoizolacyjnych w Polsce, scenariusz bazowy, 2024-2030 » 24

Struktura ilościowa rynku materiałów termoizolacyjnych w Polsce, według głównych grup produktowych (mln m³), scenariusz bazowy, 2024-2030 » 25

Struktura ilościowa rynku materiałów termoizolacyjnych w Polsce, według głównych grup produktowych (mln m³, %), scenariusz bazowy, 2024-2030 » 25

Struktura wartościowa rynku materiałów termoizolacyjnych w Polsce, według głównych grup produktowych (mln zł), scenariusz bazowy, 2024-2030 » 26

Struktura wartościowa rynku materiałów termoizolacyjnych w Polsce, według głównych grup produktowych (mln zł, %), scenariusz bazowy, 2024-2030 » **26**

Produkcja budowlano-montażowa w segmencie niemieszkania oraz jej dynamika nominalna w Polsce (mld zł i %, r/r), 2020-2030 » **30**

PKB per capita oraz realna dynamika PKB w Polsce (tys. zł i %, r/r), 2021-2030 » **33**

Inflacja CPI oraz PPI ogółem w Polsce (% r/r), 2021-2030 » **34**

Dynamika inwestycji w ujęciu realnym w Polsce (% r/r), 2021-2030 » **35**

Wartość wydatków finansowanych z funduszy europejskich* w Polsce (mld zł) oraz ich udział w PKB (%), 2021-2030 » **36**

Średnioroczna stopa bezrobocia BAEL oraz realna dynamika przeciętnego miesięcznego wynagrodzenia brutto w Polsce, 2021-2030 » **37**

Realna dynamika dochodu rozporządzalnego gospodarstw domowych w Polsce oraz konsumpcji prywatnej (% r/r), 2021-2030 » **38**

Liczba rezydentów w Polsce, udziały poszczególnych grup demograficznych oraz liczba rezydentów wraz z uchodźcami z Ukrainy, 2021-2030 » **39**

Liczba firm w Polsce ogółem (tys.) oraz jej dynamika (% r/r), 2021-2030 » **39**

Wysokość średniorocznej stopy procentowej WIBOR 3M w Polsce (%), 2021-2030 » **40**

Dynamika liczby udzielonych kredytów hipotecznych oraz nominalna dynamika wartości udzielonych kredytów hipotecznych w Polsce (% r/r), 2021-2030 » **41**

Scenariusze rozwoju rynku materiałów termoizolacyjnych w Polsce w latach 2025-2030 » **43**

Scenariusze: Wielkość (mln m³) rynku materiałów termoizolacyjnych w Polsce, 2024-2030 » **44**

Scenariusze: Dynamika (% r/r) wielkości rynku materiałów termoizolacyjnych w Polsce, 2024-2030 » **44**

Scenariusze: Wielkość (mln m³) rynku wełny mineralnej w Polsce, 2024-2030 » **45**

Scenariusze: Dynamika (% r/r) wielkości rynku wełny mineralnej w Polsce, 2024-2030 » **45**

Scenariusze: Wielkość (mln m³) rynku styropianu w Polsce, 2024-2030 » **45**

Scenariusze: Dynamika (% r/r) wielkości rynku styropianu w Polsce, 2024-2030 » **46**

Scenariusze: Wielkość (mln m³) rynku pianek oraz pozostałych materiałów termoizolacyjnych w Polsce, 2024-2030 » **46**

Scenariusze: Dynamika (%*, r/r*) wielkości rynku pianek oraz pozostałych materiałów termoizolacyjnych w Polsce, 2024-2030 » **46**

Realna dynamika PKB w Polsce (%*, r/r*), scenariusz bazowy, pesymistyczny i optymistyczny, 2023-2030 » **47**

Wskaźnik CPI w Polsce (%*, r/r*), scenariusz bazowy, pesymistyczny i optymistyczny, 2023-2030 » **48**

Wysokość średniorocznej stopy procentowej WIBOR 3M w Polsce (%), scenariusz bazowy, pesymistyczny i optymistyczny, 2023-2030 » **49**

Wartość wydatków finansowanych z funduszy europejskich* w Polsce (mld zł), scenariusz bazowy, pesymistyczny i optymistyczny, 2023-2030 » **49**

Średnioroczna stopa bezrobocia BAEL w Polsce (%), scenariusz bazowy, pesymistyczny i optymistyczny, 2023-2030 » **50**

Realna dynamika przeciętnego miesięcznego wynagrodzenia brutto w Polsce (%*, r/r*), scenariusz bazowy, pesymistyczny i optymistyczny, 2023-2030 » **51**

Realna dynamika dochodu rozporządzalnego w Polsce (%*, r/r*), scenariusz bazowy, pesymistyczny i optymistyczny, 2023-2030 » **51**

Produkcja wyrobów wykorzystywanych do termoizolacji oraz handel zagraniczny materiałami termoizolacyjnymi » 52

Wielkość (tys. ton) i dynamika (%*, r/r*) krajowej produkcji polistyrenu do spieniania w formach podstawowych w Polsce, 2018-I poł. 2025 » **53**

Wartość (mln zł) i dynamika nominalna (%*, r/r*) importu polistyrenu do spieniania w formach podstawowych do Polski, 2018-2024 » **54**

Struktura wartościowa importu polistyrenu do spieniania w formach podstawowych do Polski, według krajów (%), 2024 » **54**

Wielkość (tys. ton) i dynamika (%*, r/r*) importu polistyrenu do spieniania w formach podstawowych do Polski, 2018-2024 » **54**

Struktura ilościowa importu polistyrenu do spieniania w formach podstawowych do Polski, według krajów (%), 2024 » **55**

Wartość (mln zł) i dynamika nominalna (%*, r/r*) eksportu polistyrenu do spieniania w formach podstawowych z Polski, 2018-2024 » **56**

Struktura wartościowa eksportu polistyrenu do spieniania w formach podstawowych z Polski, według kraju (%), 2024 » **57**

Wielkość (tys. ton) i dynamika (%*, r/r*) eksportu polistyrenu do spieniania w formach podstawowych z Polski, 2018-2024 » **57**

Struktura ilościowa eksportu polistyrenu do spieniania w formach podstawowych z Polski, według kraju (%), 2024 » **58**

Analiza aktualnej sytuacji na rynku materiałów termoizolacyjnych w Polsce » 59

Struktura ilościowa rynku wełny mineralnej (% m³), 2024 » **62**

Struktura wartościowa rynku wełny mineralnej (% zł), 2024 » **63**

Główni gracze, wełna szklana (% m³), 2024 » **63**

Główni gracze, wełna skalna (% m³), 2024 » **63**

Główni gracze, styropian ekspandowany EPS (% m³), 2024 » **64**

Najpopularniejsi producenci XPS, 2024 » **65**

Najpopularniejsi producenci wyrobów piankowych, 2024 » **65**

Szanse dla sektora materiałów termoizolacyjnych w Polsce, 2025+ » **66**

Zagrożenia dla sektora materiałów termoizolacyjnych w Polsce, 2025+ » **68**

Nowelizacja Warunków Technicznych » 69

Analiza pięciu sił Portera, rynek materiałów termoizolacyjnych w Polsce, 2025 » **77**

Czynniki sukcesu w sektorze materiałów termoizolacyjnych w Polsce, działalność operacyjna, 2025 » **78**

Czynniki sukcesu w sektorze materiałów termoizolacyjnych w Polsce, marketing mix, 2025 » **79**

Kanały dystrybucji w sektorze materiałów termoizolacyjnych w Polsce (%), 2025 » **80**

Analiza otoczenia rynku materiałów termoizolacyjnych w Polsce » 81

Trajektoria renowacji budynków jednorodzinnych w scenariuszu ambitnym, 2020-2050 » **84**

Trajektoria renowacji budynków wielorodzinnych w scenariuszu ambitnym, 2020-2050 » **84**

Trajektoria renowacji budynków użyteczności publicznej w scenariuszu ambitnym, 2020-2050 » **85**

Trajektoria renowacji budynków jednorodzinnych w scenariuszu operacyjnym, 2020-2050 » **85**

- Trajektoria renowacji budynków wielorodzinnych w scenariuszu operacyjnym, 2020-2050 » **86**
- Trajektoria renowacji budynków użyteczności publicznej w scenariuszu operacyjnym, 2020-2050 » **86**
- Liczba budynków poddawana renowacji dla scenariusza ambitnego i operacyjnego, 2025-2050 » **87**
- Nakłady inwestycyjne (mld zł) na renowację budynków, według scenariusza ambitnego i operacyjnego, 2025-2050 » **88**
- Czyste Powietrze – od 2025 r. nowe progi dochodowe i maksymalne dotacje » **89**
- Kwota wypłaconych premii (tys. zł), 2015-I poł. 2025 » **94**
- Ulga termomodernizacyjna w latach 2019-2024 » **94**
- Zasady programu STOP SMOG » **95**
- Budżet, efekt ekologiczny oraz efektywność wsparcia płynące z programów NFOŚiGW, 2023 i 2024 » **99**
- Minimalne wymagania sprawności energetycznej budynków w Polsce od 2014, 2017 oraz 2021 r. » **102**
- Klasy energetyczne budynków zaproponowane przez MRiT dla budynków jednorodzinnych i wielorodzinnych (według wskaźnika EP w kWh/m² rocznie), 2024 » **103**
- Programy poprawy efektywności energetycznej finansowane z budżetu państwa » **104**
- Programy i instrumenty finansowe UE oraz EFTA wspierające poprawę efektywności energetycznej » **105**
- Programy i instrumenty finansowe JST dla poprawy efektywności energetycznej » **105**
- Programy poprawy efektywności energetycznej finansowane z NFOŚiGW » **106**
- Programy i instrumenty finansowe WFOŚiGW wspierające poprawę efektywności energetycznej » **107**

Jakość wyrobów budowlanych do izolacji cieplnych dostępnych na polskim rynku w latach 2016-wrzesień 2025 » 108

- Liczba przeprowadzonych badań wyrobów izolacji termicznej, 2016-wrzesień 2025 » **109**
- Wyniki badań wyrobów do izolacji cieplnej, 2016-wrzesień 2025 » **110**
- Spełnienie wymagania dotyczącego deklarowanego współczynnika przewodzenia ciepła, 2016-wrzesień 2025 » **110**

Spełnienie wymagania dotyczącego deklarowanego oporu cieplnego,
2016-wrzesień 2025 » **111**

Spełnienie wymagania dotyczącego deklarowanej wytrzymałości na zginanie,
2016-wrzesień 2025 » **111**

Spełnienie wymagania dotyczącego deklarowanej wytrzymałości na rozciąganie,
2016-wrzesień 2025 » **112**

Spełnienie wymagania dotyczącego deklarowanej wytrzymałości na ściskanie:
naprężenia ściskające przy 10% odkształceniu, 2016-wrzesień 2025 » **112**

Wyniki przebadanych próbek wyrobów do izolacji termicznej, według producentów,
minimalna liczba przebadanych próbek 10, 2016-wrzesień 2025 » **113**

Wyniki przebadanych próbek wyrobów do izolacji termicznej, według producentów,
liczba przebadanych próbek mniejsza niż 10, 2016-wrzesień 2025 » **114**

Analiza konkurencji » **117**

Kraje pochodzenia głównych udziałowców 50 wiodących firm z sektora materiałów
termoizolacyjnych w Polsce, 2025 » **118**

Główni udziałowcy 50 wiodących firm z sektora materiałów termoizolacyjnych w Polsce,
2025 » **118**

Działalność niezwiązana bezpośrednio z termoizolacjami 50 wiodących firm z sektora
materiałów termoizolacyjnych w Polsce, 2025 » **120**

Poziom zatrudnienia producentów materiałów termoizolacyjnych w Polsce, 2025 » **122**

Liczba i lokalizacja krajowych zakładów produkcyjnych 50 wiodących firm z sektora
materiałów termoizolacyjnych w Polsce, 2025 » **123**

Całkowite przychody netto ze sprzedaży 50 wiodących firm z sektora materiałów termoizolacyjnych
w Polsce (mln zł), 2022-2024 » **125**

Wskaźnik rentowności netto 50 wiodących firm z sektora materiałów termoizolacyjnych w Polsce,
2022-2024 » **126**

Struktura sprzedaży materiałów termoizolacyjnych 50 wiodących firm
w Polsce (liczba firm i udział %), 2025 » **128**

Profile wiodących producentów materiałów termoizolacyjnych » **135**

Podstawowe dane finansowe spółki Albaterm Sp. z o.o., 2020-2024 » **135**

Podstawowe dane finansowe spółki Armacell Poland Sp. z o.o., 2020-2024 » **136**

Podstawowe dane finansowe spółki Arsanit Sp. z o.o., 2020-2024 » **137**

Podstawowe dane finansowe spółki Austrotherm Sp. z o.o., 2020-2024	»	138
Podstawowe dane finansowe spółki Balex Metal Sp. z o.o., 2020-2024	»	139
Podstawowe dane finansowe spółki BASF Polska Sp. z o.o., 2020-2024	»	140
Podstawowe dane finansowe spółki Baunit Sp. z o.o., 2020-2024	»	141
Podstawowe dane finansowe spółki Boerner Insulation Sp. z o.o., 2021-2024	»	142
Podstawowe dane finansowe spółki Briothermxps SRL Sp. z o.o. Oddział w Polsce, 2020-2023	»	143
Podstawowe dane finansowe spółki Climowool Sp. z o.o., 2020-2024	»	144
Podstawowe dane finansowe spółki Dom-Styr Sp. z o.o., 2020-2024	»	145
Podstawowe dane finansowe spółki Enerpor Sp. z o.o., 2020-2024	»	146
Podstawowe dane finansowe spółki Eurostyr Michno, Otręba, Rąb, Sidor Sp.j., 2020-2024	»	147
Podstawowe dane finansowe spółki Fabryka Styropianu Arbet Bartosik, Czernicki, Funke, Kuncer, Muzyczuk Sp. j., 2020-2024	»	148
Podstawowe dane finansowe spółki Genderka Sp. z o.o., 2020-2024	»	149
Podstawowe dane finansowe spółki Gór-Stal Sp. z o.o., 2020-2024	»	150
Podstawowe dane finansowe spółki Izolbet Sp. z o.o., 2020-2024	»	151
Podstawowe dane finansowe spółki Izopanel Sp. z o.o., 2020-2024	»	152
Podstawowe dane finansowe spółki Izoterm Mariusz Wałek Sp. J., 2020-2024	»	153
Podstawowe dane finansowe spółki K-Flex Polska Sp. z o.o., 2020-2023	»	154
Podstawowe dane finansowe spółki Knauf Insulation Sp. z o.o., 2020-2024	»	155
Podstawowe dane finansowe spółki Kotar Sp. z o.o., 2020-2023	»	156
Podstawowe dane finansowe spółki Krasbud Krasowski Sp. j., 2020-2024	»	157
Podstawowe dane finansowe spółki Lubau Sp. z o.o. S.K.A., 2020-2024	»	158
Podstawowe dane finansowe spółki MP Alamenti Sp. z o.o., 2020-2024	»	159
Podstawowe dane finansowe spółki Neotherm Herzyk, Rutka, Nowak Sp. k., 2020-2024	»	160
Podstawowe dane finansowe spółki NMC Polska Sp. z o.o., 2020-2024	»	161
Podstawowe dane finansowe spółki NTB Sp. z o.o., 2020-2024	»	162
Podstawowe dane finansowe spółki Paneltech Sp. z o.o., 2020-2024	»	163
Podstawowe dane finansowe spółki Paroc Polska Sp. z o.o., 2020-2024	»	164

- Podstawowe dane finansowe spółki PBOiZTZ Budrox Sp. z o.o., 2020-2024 » **165**
- Podstawowe dane finansowe spółki Petralana S.A., 2020-2024 » **166**
- Podstawowe dane finansowe spółki Polychem Systems Sp. z o.o., 2020-2024 » **167**
- Podstawowe dane finansowe spółki PPHU Polstyr Zbigniew Świąszek, 2020-2024 » **168**
- Podstawowe dane finansowe spółki Rockwool Polska Sp. z o.o., 2020-2024 » **169**
- Podstawowe dane finansowe spółki Saint-Gobain Construction Products Polska Sp. z o.o., 2020-2024 » **170**
- Podstawowe dane finansowe spółki Sonarol Sp.j. Najda, 2020-2024 » **171**
- Podstawowe dane finansowe spółki Soprema Polska Sp. z o.o., 2020-2024 » **172**
- Podstawowe dane finansowe spółki Soudal Manufacturing Sp. z o.o., 2020-2024 » **173**
- Podstawowe dane finansowe spółki Styropian Plus Sp. z o.o., 2020-2024 » **174**
- Podstawowe dane finansowe spółki Styropianex Holding Bucior Sp.k., 2020-2024 » **175**
- Podstawowe dane finansowe spółki Styropmin Sp. z o.o., 2020-2024 » **176**
- Podstawowe dane finansowe spółki Styropoz Sp. z o.o., 2020-2024 » **177**
- Podstawowe dane finansowe spółki Swisspor Sp. z o.o. 2020-2024 » **178**
- Podstawowe dane finansowe spółki Synthos S.A., 2020-2024 » **179**
- Podstawowe dane finansowe spółki Termo Organika Sp. z o.o., 2020-2024 » **180**
- Podstawowe dane finansowe spółki Tyron Sp. z o.o., 2020-2024 » **181**
- Podstawowe dane finansowe spółki Ultrapur Sp. z o.o., 2020-2024 » **182**
- Podstawowe dane finansowe spółki Ursa Polska Sp. z o.o., 2020-2024 » **183**
- Podstawowe dane finansowe spółki Yetico S.A., 2020-2024 » **184**

Metodologia opracowania raportu » 185

- Wpływ czynników makroekonomicznych i demograficznych na rynek materiałów termoizolacyjnych w Polsce, 2021-2030 » **188**

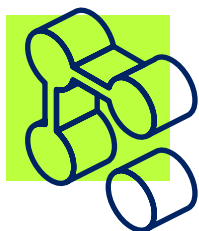
PMR MARKET EXPERTS

by Hume's

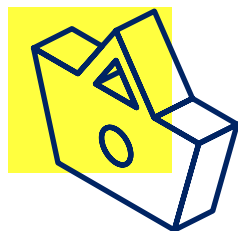
ROZUMIEMY, ŻE DANE TO NIE TYLKO LICZBY. TO FUNDAMENT DECYZJI, KTÓRE KSZTAŁTUJĄ PRZYSZŁOŚĆ TWOJEGO BIZNESU.

W PMR Market Experts od ponad 20 lat tworzymy cykliczne raporty branżowe, doskonaląc naszą wiedzę sektorową.

Nasze specjalizacje:




Digital & ICT



Retail



Pharma & Healthcare



Construction

Nasze raporty to coś więcej niż zestawienie faktów – **to rzetelna wiedza oparta na sprawdzonej metodologii**. Łączymy dane pierwotne i wtórne, własne algorytmy oraz modele ekonometryczne, by dostarczyć precyzyjnych informacji o rynku, jego wartościach, dynamice, segmentach i głównych graczach.

Jesteśmy częścią **Hume's Institute** – agencji badawczej 360° specjalizującej się w badaniach ilościowych i jakościowych, prognozowaniu oraz predykcjach rynkowych.

Doświadczenie w analizie i weryfikacji danych PMR Market Experts, unikatowe insights oraz sprawdzone prognozy dostarczane przez Hume's Institute dają realną wiedzę i przewagę naszym Klientom.

Z naszych usług skorzystało już ponad **600 klientów na całym świecie**. Przebadaliśmy ponad **5 000 marek**, działając na ponad **50 rynkach**. Zaufanie, jakim obdarzyli nas najwięksi gracze, potwierdza fakt, że współpracujemy z **70% firm z prestiżowej listy Fortune 500**.



tel.: +48 609 290 093
info@pmrcorporate.com
www.pmrmarketexperts.com



Królewska 57
30-081 Kraków
Poland