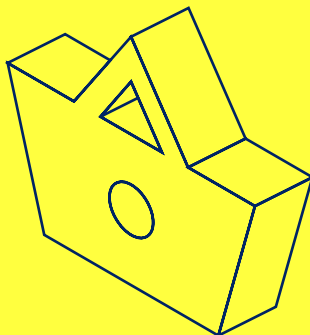




PMR RETAIL
EXPERTS

RYNEK CATERINGU DIETETYCZNEGO W CZECHACH 2025

Analiza rynku i prognozy rozwoju
na lata 2025-2030



© 1996–2025+ PMR MARKET EXPERTS

Spis treści

Streszczenie menedżerskie » 7

Wartość rynku cateringu dietetycznego w Czechach w latach 2021-2024 i prognoza PMR na lata 2025-2030 » 17

Wartość rynku cateringu dietetycznego i prognozy rozwoju » 17

Porównanie rynku cateringu dietetycznego w Czechach i Polsce » 19

Główne trendy i kluczowe czynniki wpływające na rynek cateringu dietetycznego w Czechach » 21

Czynniki popytowe » 22

Penetracja diet pudełkowych w populacji » 22

Wrażliwość cenowa klientów cateringu dietetycznego » 23

Wygoda i personalizacja kluczowymi oczekiwaniami wobec dostawcy cateringu dietetycznego » 24

Najczęściej stosowana dieta wśród Czechów – odchudzająca » 25

Czeski catering smakuje po włosku » 26

Postawy Czechów wobec polskiej żywności i cateringu » 27

Catering dietetyczny we współpracy z influencerami i znanymi osobami » 28

Korzystanie z HoReCa przez użytkowników cateringu dietetycznego » 29

Czynniki podażowe » 30

Zakres usług i elastyczność ofert firm cateringowych » 30

Mapa dostępności cateringu dietetycznego w Czechach » 32

Dieta dla osób o specjalnych wymaganiach żywieniowych » 33

Wybór menu – niszowa forma w Czechach » 34

Catering dietetyczny dla dzieci i mam » 35

Ekspansja polskich firm na czeskim rynku » 36

Ekologia i zrównoważony rozwój >>> 37

Konkurencja ze strony dań gotowych – rosnące wyzwanie dla cateringu dietetycznego >>> 37

Czynniki technologiczne >>> 38

Aplikacje mobilne standardem w Polsce, rzadkością w Czechach >>> 38

Robotyzacja, automatyzacja i sztuczna inteligencja na rynku cateringu dietetycznego >>> 38

Czynniki makroekonomiczno-demograficzne >>> 39

Ogólne perspektywy makroekonomiczne >>> 40

Tempo wzrostu cen ogółem oraz cen usług gastronomicznych >>> 40

Sytuacja na czeskim rynku pracy >>> 41

Sytuacja materialna ludności >>> 42

Sytuacja demograficzna >>> 42

Otoczenie geopolityczne >>> 43

Charakterystyka konsumentów cateringu dietetycznego w Czechach >>> 45

Plany korzystania z usług cateringu dietetycznego >>> 45

Odbiorcy usług cateringu dietetycznego >>> 46

Okres korzystania z usług cateringu dietetycznego >>> 46

Modele korzystania z usług cateringu dietetycznego:
w tygodniu vs. weekendowo >>> 47

Liczba posiłków dziennie >>> 48

Średnia liczba firm cateringowych na użytkownika >>> 49

Półki cenowe dostarczanego cateringu >>> 50

Wrażliwość cenowa przy zakupie usług cateringu dietetycznego >>> 51

Wybierane marki cateringu dietetycznego >>> 52

Powody zakupu usług cateringu dietetycznego >>> 52

Czynniki wyboru firmy cateringu dietetycznego >>> 53

Największe firmy na rynku cateringu dietetycznego w Czechach » 55

Znajomość marek dostawców cateringów dietetycznych » 55

Znajomość marek wśród Czechów > **55**

Znajomość marek wśród Czechów korzystających z cateringu dietetycznego > **57**

Przychody największych firm na rynku cateringu dietetycznego w Czechach w latach 2021-2025 » 58

Profile wybranych największych graczy działających na rynku cateringu dietetycznego w Czechach » 60

Zdrave stravovani » **60**

Almed Servis » **62**

NutritionPro » **63**

FIT Kitchen » **64**

RR food delivery » **66**

Metodologia opracowania raportu » 67

Spis grafik i tabel » 70

O PMR » 73

Spis grafik i tabel

Wartość rynku cateringu dietetycznego w Czechach w latach 2021-2024 i prognoza PMR na lata 2025-2030 » 17

Wartość (mln CZK) i dynamika (%) rynku cateringu dietetycznego w Czechach, 2021-2030 » 18

Średnioroczna skumulowana stopa wzrostu (CAGR) wartości rynku cateringu dietetycznego w Czechach w latach 2021-2024 i 2025-2030 » 18

Porównanie kluczowych aspektów rynku cateringu dietetycznego w Czechach i Polsce, 2024 » 19

Główne trendy i kluczowe czynniki wpływające na rynek cateringu dietetycznego w Czechach » 21

Główne czynniki i trendy wpływające na rynek cateringu dietetycznego w Czechach, 2025 » 22

Wpływ czynników popytowych na wartość rynku cateringu dietetycznego w Czechach, 2023-2030 » 22

Korzystanie z usług cateringu dietetycznego w Czechach (%), według wybranych cech demograficznych, 2024 » 23

Wrażliwość cenowa klientów cateringu dietetycznego w Czechach (%), 2025 » 24

Oczekiwania korzystających z cateringu dietetycznego wobec oferty dostawców w Czechach (%), 2025 » 25

Popularność poszczególnych rodzajów diet wśród populacji oraz korzystających z cateringu dietetycznego w Czechach, 2025 » 26

Ulubione rodzaje kuchni osób korzystających z diet pudełkowych w Czechach (%), 2025 » 27

Postawy wobec pochodzenia produktów oraz firm cateringowych w Czechach (%), 2025 » 28

10 największych kont w serwisie instagram w Czechach, według liczby obserwujących, wrzesień 2025 » 29

Korzystanie z usług HoReCa przez użytkowników cateringu dietetycznego w Czechach, ogół Czechów i struktura korzystających, według typu usługi (%), 2024 » 30

Wpływ czynników podażowych na wartość rynku cateringu dietetycznego w Czechach, 2023-2030 » 30

Zakres usług i elastyczność ofert największych firm cateringowych, sierpień 2025 » 31

Miejsca dostępności największych firm oferujących catering dietetyczny w Czechach, wrzesień 2025 » 33

Oferty cateringu dla osób o specjalnych wymaganiach żywieniowych w Czechach, sierpień 2025 » 34

Oferty cateringu z wyborem menu w wybranych firmach cateringowych w Czechach, sierpień 2025 » 35

Oferta cateringu dietetycznego dla dzieci i dla mam w wybranych firmach cateringowych, sierpień 2025 » 36

Wpływ czynników technologicznych na wartość rynku cateringu dietetycznego w Czechach, 2023-2030 » 38

Wpływ czynników makroekonomicznych i demograficznych na rynek cateringu dietetycznego w Czechach, 2023-2030 » 39

PKB per capita oraz realna dynamika PKB w Czechach, 2021-2030 » 40

Wskaźnik CPI oraz cen usług gastronomicznych (% r/r), 2021-2030 » 41

Średnioroczna stopa bezrobocia LFS oraz realna dynamika przeciętnego miesięcznego wynagrodzenia brutto w Czechach, 2021-2030 » 41

Realna dynamika dochodu rozporządzalnego gospodarstw domowych w Czechach oraz konsumpcji prywatnej (% r/r), 2021-2030 » 42

Liczba rezydentów w Czechach oraz ich dynamika, 2021-2030 » 43

Charakterystyka konsumentów cateringu dietetycznego w Czechach » 45

Korzystanie z cateringu dietetycznego oraz plany korzystania lub kontynuowania diety (%), 2024-2025 » 46

Odbiorcy usług cateringu dietetycznego w Czechach (%), 2024 » 46

Okres korzystania z usług cateringu dietetycznego w Czechach (%), 2024 » 47

Zakres czasowy (dni tygodnia) korzystania z usług cateringu dietetycznego w Czechach (%), 2024 » 47

Sposób przygotowywania posiłków w weekend, przez korzystających w tygodniu z usług cateringu dietetycznego w Czechach (%), 2024 » 48

Liczba posiłków zamawianych w ramach usługi cateringu dietetycznego w Czechach (%), 2024 >>> **49**

Liczba firm cateringowych (średnia), z ofert których korzystają użytkownicy diet pudełkowych, według wybranych cech demograficznych, 2024 >>> **50**

Półki cenowe wybieranego przez Czechów dostawcy cateringu dietetycznego (%), 2024 >>> **51**

Preferowany przedział cenowy za dzień zakupu usługi cateringu dietetycznego w Czechach (%), 2024 >>> **51**

Dostawcy cateringu dietetycznego w Czechach, od których zamawiano posiłki (%), 2024 >>> **52**

Powody zakupu usług cateringu dietetycznego w Czechach (%), 2024 >>> **53**

Najważniejsze czynniki wyboru firmy cateringu dietetycznego w Czechach (%), 2025 >>> **54**

Największe firmy na rynku cateringu dietetycznego w Czechach >>> **55**

Wspomagana znajomość dostawców cateringu dietetycznego wśród Czechów, według wybranych cech demograficznych (%), 2025 >>> **56**

Wspomagana znajomość dostawców cateringu dietetycznego wśród użytkowników w Czechach (%), 2025 >>> **57**

Top 10 największych firm na rynku cateringu dietetycznego w Czechach, 2024 >>> **58**

Przychody ze sprzedaży 10 największych firm specjalizujących się w cateringu dietetycznym w Czechach (mln CZK), 2021-2025 >>> **59**

Estymowane udziały rynkowe 10 największych firm specjalizujących się w cateringu dietetycznym w Czechach (%), 2021-2025 >>> **59**

Dynamika sprzedaży 10 największych firm specjalizujących się w cateringu dietetycznym w Czechach (%), 2021-2025 >>> **60**

Wartość sprzedaży Zdrave stravovani w Czechach (mln CZK), 2021-2025 >>> **60**

Wartość sprzedaży Almed Servis w Czechach (mln CZK), 2021-2025 >>> **62**

Zysk Almed Servis w Czechach (mln CZK), 2021-2023 >>> **62**

Wartość sprzedaży NutritionPro w Czechach (mln CZK), 2021-2025 >>> **63**

Wartość sprzedaży FIT Kitchen w Czechach (mln CZK), 2021-2025 >>> **64**

Zysk FIT Kitchen w Czechach (mln CZK), 2021-2024 >>> **64**

Wartość sprzedaży RR food delivery w Czechach (mln CZK), 2021-2025 >>> **66**

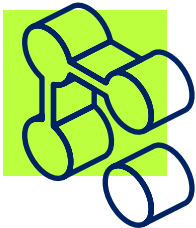
PMR MARKET EXPERTS

by Hume's

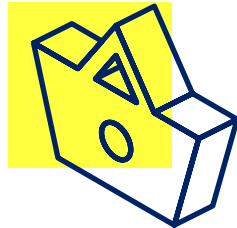
ROZUMIEMY, ŻE DANE TO NIE TYLKO LICZBY. TO FUNDAMENT DECYZJI, KTÓRE KSZTAŁTUJĄ PRZYSZŁOŚĆ TWOJEGO BIZNESU.

W PMR Market Experts od ponad 20 lat tworzymy cykliczne raporty branżowe, doskonaląc naszą wiedzę sektorową.

Nasze specjalizacje:



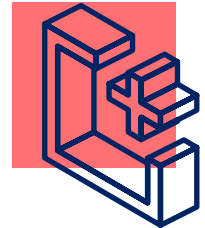
Digital & ICT



Retail



Pharma & Healthcare




Construction

Nasze raporty to coś więcej niż zestawienie faktów – **to rzetelna wiedza oparta na sprawdzonej metodologii**. Łączymy dane pierwotne i wtórne, własne algorytmy oraz modele ekonometryczne, by dostarczyć precyzyjnych informacji o rynku, jego wartościach, dynamice, segmentach i głównych graczach.

Jesteśmy częścią **Hume's Institute** – agencji badawczej 360 specjalizującej się w badaniach ilościowych i jakościowych, prognozowaniu oraz predykcjach rynkowych.

Doświadczenie w analizie i weryfikacji danych PMR Market Experts, unikatowe insights oraz sprawdzone prognozy dostarczane przez Hume's Institute dają realną wiedzę i przewagę naszym Klientom.

Z naszych usług skorzystało już ponad **600 klientów na całym świecie**. Przebadaliśmy ponad **5 000 marek**, działając na ponad **50 rynkach**. Zaufanie, jakim obdarzyli nas najwięksi gracze, potwierdza fakt, że współpracujemy z **70% firm z prestiżowej listy Fortune 500**.



tel.: +48 609 290 093
info@pmrcorporate.com
www.pmrmarketexperts.com



Królewska 57
30-081 Kraków
Poland