




**PMR** HEALTHCARE  
EXPERTS

# **RYNEK PRYWATNEJ OPIEKI ZDROWOTNEJ W POLSCE 2025**

Analiza rynku i prognozy rozwoju  
na lata 2025-2030

© 1996–2025+ PMR MARKET EXPERTS



# Spis treści

## Streszczenie menedżerskie » 10

## Wartość i struktura rynku prywatnej opieki zdrowotnej w Polsce » 25

### Wartość rynku w latach 2021-2024 i prognoza PMR na lata 2025-2030 » 25

### Struktura prywatnych wydatków na opiekę zdrowotną w Polsce w latach 2021-2024 i prognoza PMR na lata 2025-2030 » 28

Struktura wydatków z kosztami leków i nie-leków » 28

Struktura wydatków na usługi medyczne » 30

Tempo wzrostu poszczególnych segmentów » 32

## Główne trendy i kluczowe czynniki wpływające na rynek prywatnej opieki zdrowotnej w Polsce » 34

### Czynniki makroekonomiczne i demograficzne » 36

Ogólne perspektywy makroekonomiczne » 36

Tempo wzrostu cen ogółem oraz cen usług i wyrobów medycznych » 38

Sytuacja na rynku pracy » 40

Sytuacja materialna ludności » 41

Sytuacja demograficzna » 42

Otoczenie geopolityczne » 43

### Czynniki popytowe » 44

Trzech na pięciu Polaków umiera z powodu choroby krążenia lub nowotworu » 44

Układ sercowo-naczyniowy > 45

Problemy psychiczne > 46

Nowotwory > 48

Problemy ze wzrokiem > 49

Otyłość > 50

Ponad połowa Polaków planuje skorzystanie z prywatnych świadczeń medycznych FFS w 2025 r.	»	<b>51</b>
Potencjał abonentów i ubezpieczeń zdrowotnych: liczba pracowników i liczba firm	»	<b>53</b>
Czy pakiety medyczne spełniają potrzeby pacjentów: subiektywna ocena	»	<b>56</b>
Profilaktyka – percepcja, dostępność i korzystanie	»	<b>57</b>
Nowe źródło popytu? Rynek turystyki medycznej nabiera kształtu	»	<b>60</b>
Prace nad poprawą efektywności wykorzystania dostępnych terminów trwają	»	<b>62</b>
Możliwość e-rejestracji w prywatnej opiece medycznej ważnym czynnikiem wyboru placówki	»	<b>64</b>
Opieka zdrowotna poza NFZ: wybór, czy konieczność?	»	<b>65</b>
Teleporady z dużym znaczeniem dla klientów abonentowych	»	<b>66</b>
Równowaga oczekiwań i wartości w prywatnej opiece zdrowotnej	»	<b>67</b>
Doświadczenie pacjenta w prywatnej opiece zdrowotnej	»	<b>68</b>
Postrzeganie jakości leczenia: prywatnie vs. publicznie	»	<b>69</b>
<b>Czynniki podażowe</b>	»	<b>70</b>
Ewolucja nakładów na ochronę zdrowia – kontekst krajowy i międzynarodowy	»	<b>70</b>
Wydatki publiczne na zdrowie w latach 2021-2024 i prognoza PMR na lata 2025-2030	»	<b>70</b>
Udział wydatków publicznych w całkowitych wydatkach na zdrowie w latach 2021-2024 i prognoza PMR na lata 2025-2030	»	<b>72</b>
Nakłady na opiekę zdrowotną w państwach Unii Europejskiej	»	<b>73</b>
Personel medyczny w liczbach – luka kadrowa i potrzeba działań systemowych	»	<b>74</b>
Liczba lekarzy	»	<b>76</b>
Konsolidacja rynku	»	<b>80</b>
Starzejące się społeczeństwo wyzwaniem dla placówek medycznych	»	<b>83</b>
Prywatna opieka zdrowotna wobec rosnącej presji operacyjnej i kosztowej	»	<b>83</b>
System publiczny w przeciążeniu	»	<b>84</b>
Nowe trendy w świadczeniach pozapłacowych	»	<b>88</b>
<b>Czynniki technologiczne</b>	»	<b>89</b>
Popularność wearables i aplikacji zdrowotnych	»	<b>89</b>
Terapie online, mindfulness i redukcja stresu	»	<b>92</b>

## **Czynniki prawne » 94**

Poszerzenie zakresu świadczeń gwarantowanych z zakresu leczenia stomatologicznego » **94**

Zakaz dla praktyk pseudomedycznych » **95**

Zmiany zakresu obowiązków higienistek stomatologicznych » **95**

Krajowa Sieć Onkologiczna » **96**

Wsparcie zdrowia psychicznego » **96**

Krajowa Sieć Kardiologiczna » **97**

Odwrócona Piramida Świadczeń » **98**

## **Profil korzystającego z usług prywatnej opieki zdrowotnej w Polsce » 99**

Porównanie pacjentów korzystających prywatnie i na NFZ » **99**

Korzystane z prywatnej opieki zdrowotnej: osoby dorosłe » **101**

Ogółem i według formy płatności » **101**

Cechy pacjentów korzystających z prywatnych usług medycznych » **102**

Korzystane z prywatnej opieki zdrowotnej: dzieci » **104**

Ogółem i według formy płatności » **104**

## **Najwięksi gracze na rynku prywatnej opieki zdrowotnej w Polsce » 106**

Przychody największych firm medycznych w latach 2021-2024 » **106**

Liczba placówek największych firm medycznych » **110**

Sieci liczące 10 placówek i więcej » **110**

Sieci liczące 5-9 placówek » **111**

Sieci liczące 4 placówki » **113**

Sieci liczące 3 placówki » **114**

Liczba placówek partnerskich największych firm medycznych » **115**

Liczba przychodni przyzakładowych największych firm medycznych » **116**

Nowo otwarte placówki w latach 2023-2025 » **117**

## **Usługi medyczne opłacane na miejscu (FFS) na rynku prywatnej opieki zdrowotnej w Polsce » 120**

**Wartość rynku FFS w latach 2021-2024 oraz prognoza PMR na lata 2025-2030 » 120**

**Struktura segmentu FFS w podziale na rodzaje usług » 123**

**Charakterystyka pacjentów korzystających z usług FFS » 124**

**Skala korzystania z usług FFS » 124**

Ogółem > **124**

Według rodzajów usług FFS > **125**

Wskaźnik PMR zmiany liczby wizyt dla poszczególnych usług FFS > **126**

**Wydatki na poszczególne usługi FFS » 127**

Według rodzajów usług FFS > **127**

Wskaźnik PMR zmiany cen dla poszczególnych usług FFS > **128**

**Zmiana miejsca realizacji wybranych usług FFS w 2024 r. » 129**

**Profil pacjentów korzystających z usług FFS » 130**

Ogółem > **130**

Stomatologia > **132**

Konsultacje lekarzy specjalistów > **133**

Badania laboratoryjne i inne badania diagnostyczne > **134**

Internista > **135**

Rehabilitacja > **136**

Usługi szpitalne > **137**

**Najważniejsi gracze na rynku FFS » 138**

## **Subskrypcje na rynku prywatnej opieki zdrowotnej w Polsce » 140**

**Wartość rynku subskrypcji w latach 2021-2024 oraz prognoza PMR na lata 2025-2030 » 140**

**Struktura rynku subskrypcji w latach 2021-2024 oraz prognoza PMR na lata 2025-2030 » 141**

## Charakterystyka pacjentów korzystających z produktów subskrypcyjnych » 143

Skala korzystania: ogółem, produkty indywidualne i korporacyjne » 143

Profil pacjentów korzystających z produktów subskrypcyjnych » 144

Przywiązanie do produktów subskrypcyjnych » 146

Firmy na rynku produktów subskrypcyjnych, z których usług Polacy korzystają najchętniej » 148

Plany wobec produktów subskrypcyjnych w 2025 r. » 148

## Abonamenty medyczne » 149

Wartość rynku abonamentów medycznych w latach 2021-2024 oraz prognoza PMR na lata 2025-2030 » 149

Charakterystyka rynku abonamentów medycznych » 150

Najważniejsi gracze na rynku abonamentów medycznych » 151

## Prywatne ubezpieczenia zdrowotne » 152

Wartość rynku prywatnych ubezpieczeń zdrowotnych w latach 2021-2024 oraz prognoza PMR na lata 2025-2030 » 152

Charakterystyka rynku prywatnych ubezpieczeń zdrowotnych » 154

Podstawowe cechy rynku > 154

Liczba posiadaczy polis zdrowotnych > 155

Udział polis zdrowotnych w rynku ubezpieczeń w Polsce > 155

Ceny polis zdrowotnych > 156

Zakres oferty ubezpieczeń ambulatoryjnych i szpitalnych poszczególnych firm > 157

Liczba placówek medycznych współpracujących z firmami ubezpieczeniowymi > 160

Działalność ubezpieczeniowa firm medycznych > 161

Najważniejsi gracze na rynku prywatnych ubezpieczeń zdrowotnych » 162

## Profile firm medycznych » 165

Grupa LUX MED » 165

Medicover » 172

PZU Zdrowie » 178

EMC Instytut Medyczny » 184

**Enel-Med » 190**

**Świat Zdrowia/Grupa Neuca » 196**

**Profile firm  
ubezpieczeniowych » 203**

**Allianz (Aviva) » 203**

**Vienna Life Towarzystwo Ubezpieczeń  
na Życie (Compensa VIG) » 206**

**InterRisk VIG » 208**

**Inter Polska » 210**

**PZU » 212**

**Signal Iduna » 214**

**TU Zdrowie » 216**

**Uniqą (AXA) » 218**

**Metodologia opracowania raportu » 220**

**Spis grafik » 229**

**Spis tabel » 236**

# Spis grafik

## Wartość i struktura rynku prywatnej opieki zdrowotnej w Polsce

Prognoza PMR: Wartość (mld zł) i dynamika (%) rynku prywatnej opieki zdrowotnej w Polsce, 2021-2030 » **26**

Prognoza PMR: Wartość (mld zł) i dynamika (%) rynku prywatnej opieki zdrowotnej w Polsce, bez wydatków na leki i nie-leki, 2021-2030 » **27**

Prognoza PMR: Wartość (mld zł) i dynamika (%) rynku prywatnej opieki zdrowotnej w Polsce, w podziale na usługi medyczne i produkty farmaceutyczne, 2021-2030 » **29**

Prognoza PMR: Struktura (%) wartości rynku prywatnej opieki zdrowotnej w Polsce, w podziale na usługi medyczne i produkty farmaceutyczne, 2021-2030 » **30**

Prognoza PMR: Wartość (mld zł) i dynamika (%) rynku prywatnej opieki zdrowotnej w Polsce, w podziale na główne segmenty usług medycznych, 2021-2030 » **31**

Prognoza PMR: Struktura (%) wartości rynku prywatnej opieki zdrowotnej w Polsce, w podziale na główne segmenty usług medycznych, 2021-2030 » **32**

Prognoza PMR: CAGR nominalny i realny dla poszczególnych segmentów na rynku prywatnej opieki zdrowotnej w Polsce (%), 2025-2030 » **33**

## Główne trendy i kluczowe czynniki wpływające na rynek prywatnej opieki zdrowotnej w Polsce

Prognoza PMR: PKB per capita oraz realna dynamika PKB w Polsce, 2021-2030 » **36**

Prognoza PMR: Wskaźnik CPI oraz wskaźnik cen usług i wyrobów medycznych w Polsce (% , r/r), 2021-2030 » **38**

Prognoza PMR: Wskaźniki cen wyrobów medyczno-farmaceutycznych, urządzeń i sprzętu medycznego, usług ambulatoryjnych i innych usług związanych ze zdrowiem oraz usług lekarskich w Polsce (% , r/r), 2021-2030 » **38**

Prognoza PMR: Średnioroczna stopa bezrobocia BAEL oraz realna dynamika przeciętnego miesięcznego wynagrodzenia brutto w Polsce, 2021-2030 » **40**

Prognoza PMR: Realna dynamika dochodu rozporządzalnego gospodarstw domowych w Polsce oraz konsumpcji prywatnej (% , r/r), 2021-2030 » **41**

Struktura zgonów z powodu chorób układu sercowo-naczyniowego w Polsce (%), 2023 » **46**

- Liczba pacjentów (mln) i wydatki (mld zł) NFZ na opiekę psychiatryczną i leczenie uzależnień w Polsce, 2022-2024 » **47**
- Liczba dni absencji chorobowej z powodu zaburzeń psychicznych i zaburzeń zachowania (mln) w Polsce, 2019-2024 » **47**
- Liczba zachorowań na nowotwory złośliwe w Polsce, 2016-2022 » **49**
- Liczba wydanych kart DiLO w Polsce, 2019-2025 » **49**
- Choroby najczęściej współwystępujące z otyłością w Polsce (%), 2023 » **51**
- Polacy planujący skorzystać z prywatnych świadczeń medycznych dla siebie i/lub swoich dzieci z usług FFS (%), według specyfiki planów, 2025 » **52**
- Rodzaje planowanych prywatnych świadczeń medycznych FFS w Polsce (%), 2025 » **53**
- Struktura liczby przedsiębiorstw w Polsce (%), według wielkości zatrudnienia, 2021-2024 » **54**
- Estymowana struktura liczby przedsiębiorstw zatrudniających 50 i więcej pracowników w Polsce (%), według powiatów, 2021-2024 » **55**
- Ocena istotności podejmowania działań profilaktycznych (%), 2025 » **57**
- Podejście do badań profilaktycznych wśród korzystających z prywatnej opieki medycznej w Polsce (%), 2025 » **58**
- Struktura liczby turystów, którzy deklarowali cel zdrowotny jako motywację podróży do Polski (%), 2017-2023 » **61**
- Dynamika liczby turystów, którzy deklarowali cel zdrowotny jako motywację podróży do Polski (%), 2017-2023 » **62**
- Spodziewane główne usługi medyczne w turystyce medycznej w Polsce, 2025 » **62**
- Znaczenie e-rejestracji w prywatnej opiece medycznej (%), 2025 » **64**
- Deklarowana zgoda ze stwierdzeniem: Korzystam prywatnie (odpłatnie) z konsultacji specjalistycznej tylko w przypadku braku dostępnych terminów w ramach NFZ, 2025 » **66**
- Formy prywatnych świadczeń medycznych wykorzystywane w Polsce, stacjonarnie vs. zdalnie, 2024 » **67**
- Opinie Polaków odnośnie korelacji jakość vs. cena w prywatnej opiece medycznej (%), 2025 » **68**
- Prognoza PMR: Wartość (mld zł) i dynamika (%) wydatków publicznych w sektorze ochrony zdrowia w Polsce, 2021-2030 » **71**
- Prognoza PMR: Udział środków publicznych i prywatnych w wydatkach na opiekę zdrowotną w Polsce (%), 2021-2030 » **73**
- Nakłady na opiekę zdrowotną w Polsce i w wybranych państwach Unii Europejskiej (\$ na mieszkańca w relacji do % PKB), 2023 » **73**

Prognoza PMR: Liczba pracowników opieki zdrowotnej w Polsce, 2021-2030 » **75**

Liczba lekarzy posiadających prawo wykonywania zawodu w Polsce i dynamika (%), 2019-2023 » **77**

Liczba lekarzy wykonujących zawód w Polsce, według województw, 2025 » **78**

Liczba lekarzy dentyistów wykonujących zawód w Polsce, według województw, 2025 » **79**

10 specjalizacji z najdłuższym średnim czasem oczekiwania na realizację świadczeń zdrowotnych (mies.) w Polsce, 2023-2024 » **85**

10 specjalistów z najdłuższym średnim czasem oczekiwania na realizację świadczeń zdrowotnych (mies.) w Polsce, » **86**

Główne trendy w benefitach pracowniczych w Polsce, 2025 » **89**

## Profil korzystającego z usług prywatnej opieki zdrowotnej w Polsce

Odsetek Polaków korzystających dla siebie i/lub swoich dzieci z usług medycznych (%), w podziale na modele finansowania świadczeń, 2022-2024 » **100**

Schematy korzystania z opieki zdrowotnej w Polsce: Odsetek Polaków korzystających z opieki zdrowotnej (%), według wybranych cech społeczno-demograficznych, 2024 » **101**

Odsetek Polaków korzystających z prywatnej opieki zdrowotnej (%), według formy płatności, 2021-2024 » **102**

Odsetek Polaków korzystających z prywatnej opieki zdrowotnej, według wybranych cech społeczno-demograficznych (%), 2024 » **103**

Struktura populacji korzystającej z usług prywatnej opieki medycznej w Polsce, według wybranych cech społeczno-demograficznych (%), 2024 » **104**

Odsetek Polaków korzystających z prywatnej opieki zdrowotnej w zakresie opieki nad dziećmi (%), według formy płatności, 2024 » **105**

## Najwięksi gracze na rynku prywatnej opieki zdrowotnej w Polsce

Liczba placówek partnerskich wybranych największych firm medycznych w Polsce, 2025 » **116**

Liczba przychodni przyzakładowych prowadzonych przez wybrane największe firmy medyczne w Polsce, 2024 » **117**

## Usługi medyczne opłacane na miejscu (FFS) na rynku prywatnej opieki zdrowotnej w Polsce

Prognoza PMR: Wartość (mld zł) i dynamika (%) rynku FFS w Polsce, 2021-2030 » **121**

Wartościowa struktura wydatków FFS w Polsce (%),  
w podziale na rodzaje usług, 2022-2024 » **124**

Odsetek Polaków korzystających z usług FFS (%), 2019-2024 » **125**

Wskaźnik PMR zmiany cen dla poszczególnych usług FFS w Polsce, 2021-2024 » **129**

Odsetek Polaków korzystających z usług FFS, według wybranych cech  
społeczno-demograficznych (%), 2024 » **131**

Struktura populacji korzystającej z usług FFS w Polsce, według wybranych cech  
społeczno-demograficznych (%), 2024 » **132**

## Subskrypcje na rynku prywatnej opieki zdrowotnej w Polsce

Prognoza PMR: Wartość (mld zł) i dynamika (%) subskrypcji na rynku prywatnej opieki zdrowotnej  
w Polsce, 2021-2030 » **141**

Prognoza PMR: Wartość (mld zł) poszczególnych produktów subskrypcyjnych na rynku  
prywatnej opieki zdrowotnej w Polsce, 2021-2030 » **142**

Prognoza PMR: Dynamika wartości poszczególnych produktów subskrypcyjnych na rynku  
prywatnej opieki zdrowotnej w Polsce (%), 2021-2030 » **142**

Prognoza PMR: Struktura rynku subskrypcji na rynku prywatnej opieki zdrowotnej w Polsce (%),  
w podziale na rodzaje produktów subskrypcyjnych, 2021-2030 » **143**

Sposób finansowania abonamentu medycznego/prywatnego ubezpieczenia  
zdrowotnego, w ramach którego skorzystano z prywatnej opieki zdrowotnej w Polsce (%),  
2021-2024 » **144**

Odsetek Polaków korzystających z usług prywatnej opieki medycznej  
w ramach abonamentu medycznego/prywatnego ubezpieczenia zdrowotnego,  
według wybranych cech społeczno-demograficznych (%), 2024 » **145**

Struktura populacji korzystającej z usług prywatnej opieki medycznej  
w ramach abonamentu medycznego/prywatnego ubezpieczenia zdrowotnego w Polsce,  
według wybranych cech społeczno-demograficznych (%), 2024 » **145**

Skala przywiązania do abonamentu medycznego/prywatnego ubezpieczenia zdrowotnego  
w Polsce (%), 2025 » **146**

Okres posiadania obecnego abonamentu medycznego/prywatnego ubezpieczenia zdrowotnego w Polsce (%), 2025 » **147**

Odsetek nowych klientów w liczbie osób posiadających obecny abonament medyczny/ prywatne ubezpieczenie zdrowotne w Polsce (%), 2021-2024 » **147**

Prognoza PMR: Wartość (mld zł) i dynamika (%) rynku abonamentów medycznych w Polsce, 2021-2030 » **150**

Prognoza PMR: Wartość (mld zł) i dynamika (%) rynku prywatnych ubezpieczeń zdrowotnych w Polsce, 2021-2030 » **153**

Liczba osób posiadających prywatne ubezpieczenie zdrowotne w Polsce (tys.) i dynamika (%), 2012-2024 » **155**

Udział ubezpieczeń zdrowotnych w całkowitej wartości składki przypisanej brutto w Polsce (%), 2012-2024 » **156**

Przeciętna roczna i miesięczna składka w segmencie dodatkowych ubezpieczeń zdrowotnych w Polsce (zł), 2012-2024 » **156**

## Profile firm medycznych

Struktura placówek prowadzonych przez Grupę LUX MED w Polsce, 2025 » **167**

Liczba placówek ambulatoryjnych Grupy LUX MED w 10 największych miastach w Polsce, 2022-2024 » **169**

Przychody Grupy LUX MED w Polsce (mln zł) i dynamika (%), 2020-2024 » **170**

Zysk/strata netto Grupy LUX MED w Polsce (mln zł), 2020-2023 » **170**

Struktura przychodów Grupy LUX MED w Polsce, według źródła finansowania (%), 2020-2024 » **170**

Dynamika (%) przychodów z subskrypcji medycznych Grupy LUX MED w Polsce, w podziale na rodzaj, 2021-2023 » **171**

Struktura placówek prowadzonych przez Medicover w Polsce, 2025 » **174**

Liczba placówek ambulatoryjnych Medicover w 10 największych miastach w Polsce, 2022-2024 » **176**

Przychody Medicover w Polsce (mln zł) i dynamika (%), 2020-I kw. 2025 » **177**

Przychody Medicover w Polsce (%), według segmentu, 2020-2024 » **177**

Struktura placówek prowadzonych przez Grupę PZU Zdrowie w Polsce, 2025 » **180**

Liczba placówek ambulatoryjnych Grupy PZU Zdrowie w 10 największych miastach w Polsce, 2022-2024 » **181**

- Przychody PZU Zdrowie (mln zł) w Polsce, 2020-2024 » **182**
- Struktura placówek prowadzonych przez EMC Instytut Medyczny w Polsce, 2025 » **185**
- Liczba placówek ambulatoryjnych EMC Instytut Medyczny w 10 największych miastach w Polsce, 2022 i 2024 » **187**
- Przychody Grupy EMC Instytut Medyczny w Polsce (mln zł) i dynamika (%), 2020-I kw. 2025 » **188**
- Zysk/strata netto Grupy EMC Instytut Medyczny w Polsce (mln zł), 2020-2024 » **188**
- Struktura przychodów Grupy EMC Instytut Medyczny w Polsce, według źródła finansowania (%), 2020-I kw. 2025 » **188**
- Struktura placówek prowadzonych przez Grupę Enel-Med w Polsce, 2025 » **191**
- Liczba placówek ambulatoryjnych Grupy Enel-Med w 10 największych miastach w Polsce, 2022 i 2024 » **192**
- Przychody Grupy Enel-Med w Polsce (mln zł) i dynamika (%), 2020-I kw. 2025 » **193**
- Zysk/strata netto Grupy Enel-Med w Polsce (mln zł), 2020-2024 » **193**
- Struktura przychodów Grupy Enel-Med w Polsce (%), według pionów medycznych, 2021-2024 » **193**
- Dynamika wybranych przychodów z poszczególnych segmentów działalności Grupy Enel-Med w Polsce (%), 2022-2024 » **194**
- Przychody Grupy Enel-Med z tytułu abonamentów w Polsce (mln zł) i dynamika (%), 2020-I kw. 2025 » **194**
- Liczba pacjentów POZ Świat Zdrowia i ich dynamika w Polsce, 2016-I kw. 2025 » **197**
- Struktura placówek prowadzonych przez Świat Zdrowia/Grupa Neuca w Polsce, 2025 » **198**
- Liczba placówek ambulatoryjnych Świat Zdrowia/Grupa Neuca w 10 największych miastach w Polsce, 2022 i 2024 » **199**
- Przychody grupy Neuca w segmencie udzielania świadczeń zdrowotnych (mln zł) i dynamika (%) w Polsce, 2019-I kw. 2025 » **200**
- Przychody grupy Neuca w segmencie udzielania świadczeń zdrowotnych (mln zł) w Polsce, w podziale na piony działalności, 2019-I kw. 2025 » **200**
- Dynamika przychodów grupy Neuca w segmencie udzielania świadczeń zdrowotnych (%) w Polsce, w podziale na piony działalności, 2019-I kw. 2025 » **201**
- Struktura przychodów grupy Neuca w segmencie udzielania świadczeń zdrowotnych (%) w Polsce, w podziale na piony działalności, 2019-I kw. 2025 » **201**

## Profile firm ubezpieczeniowych

Udział ubezpieczeń zdrowotnych w przypisie składki brutto TU Allianz Życie Polska w Polsce (%), 2019-2024 » **204**

Udział ubezpieczeń pokrycia kosztów świadczeń medycznych w przypisie składki brutto InterRisk TU VIG w Polsce (%), 2019-2024 » **209**

Udział ubezpieczeń pokrycia kosztów świadczeń medycznych w przypisie składki brutto TU Inter Polska w Polsce (%), 2019-2024 » **211**

Udział ubezpieczeń zdrowotnych w przypisie składki brutto PZU Życie S.A. w Polsce (%), 2019-2024 » **213**

Udział ubezpieczeń pokrycia kosztów świadczeń medycznych w przypisie składki brutto Signal Iduna w Polsce (%), 2019-2024 » **215**

Wysokość przypisu składki brutto TU Zdrowie (mln zł) i dynamika (%), 2019-2024 » **216**

Wartość wypłaconych odszkodowań brutto przez TU Zdrowie (mln zł) i dynamika (%), 2019-2024 » **217**

Udział przypisu składki brutto z ubezpieczeń pokrycia kosztów świadczeń medycznych w przypisie składki brutto Uniqą w Polsce (%), 2021-2024 » **219**

# Spis tabel

## Wartość i struktura rynku prywatnej opieki zdrowotnej w Polsce

Prognoza PMR: Dynamika (%) wartości rynku prywatnej opieki zdrowotnej w Polsce, w podziale na usługi medyczne i produkty farmaceutyczne, 2021-2030 » **29**

Prognoza PMR: Dynamika (%) wartości rynku prywatnej opieki zdrowotnej w Polsce, w podziale na główne segmenty usług medycznych, 2021-2030 » **32**

## Główne trendy i kluczowe czynniki wpływające na rynek prywatnej opieki zdrowotnej w Polsce

Główne czynniki i trendy wpływające na rynek prywatnej opieki zdrowotnej w Polsce, 2021-2030 » **35**

Prognoza PMR: Wpływ czynników makroekonomicznych i demograficznych na rynek prywatnej opieki zdrowotnej w Polsce, 2021-2030 » **36**

Prognoza PMR: Liczba rezydentów w Polsce, udziały poszczególnych grup demograficznych oraz liczba rezydentów wraz z uchodźcami z Ukrainy, 2021-2030 » **42**

Prognoza PMR: Wpływ czynników popytowych na wartość rynku prywatnej opieki zdrowotnej w Polsce, 2021-2030 » **44**

Główne przyczyny zgonów w Polsce (%), 2022-2023 » **45**

Współczynniki rzeczywiste i standaryzowane najczęstszych przyczyn hospitalizacji z powodu chorób układu sercowo-naczyniowego w Polsce, według płci, 2021 » **45**

Udział dzieci z nadwagą lub otyłością w Polsce (%), 2002-2022 » **50**

Wybrane opinie Polaków na temat abonamentów medycznych (%), 2025 » **57**

Znaczenie e-rejestracji w prywatnej opiece medycznej, według wybranych cech społeczno-demograficznych (%), 2025 » **65**

Formy prywatnych świadczeń medycznych wykorzystywane w ramach abonamentu w Polsce, stacjonarnie vs. zdalnie, 2024 » **67**

Opinie Polaków odnośnie korelacji jakość vs. cena w prywatnej opiece medycznej (%), według wybranych cech społeczno-demograficznych, 2025 » **68**

Wybrane opinie na temat prywatnej opieki medycznej w Polsce (%), 2025 » **69**

Wybrane opinie na temat skuteczności i jakości opieki medycznej w Polsce (%),  
prywatnie vs. publicznie, 2025 » **69**

Prognoza PMR: Wpływ czynników podażowych na wartość rynku prywatnej opieki zdrowotnej  
w Polsce, 2021-2030 » **70**

Liczba pracowników medycznych posiadających prawo wykonywania zawodu w Polsce,  
2020-2023 » **74**

Liczba pracowników medycznych posiadających prawo wykonywania zawodu w Polsce,  
według województwa, 2023 » **75**

Liczba lekarzy w Polsce, według rodzaju prawa wykonywania zawodu, 2025 » **77**

Liczba lekarzy dentyistów w Polsce, według rodzaju prawa wykonywania zawodu, 2025 » **78**

Liczba lekarzy specjalistów w Polsce, według województw, 2020-2023 » **80**

Wybrane przejęcia i połączenia na rynku prywatnej opieki zdrowotnej w Polsce,  
2023-maj 2025 » **81**

Opinie na temat dostępności świadczeń medycznych w ochronie zdrowia prywatnej  
i publicznej (%), 2025 » **87**

Polacy deklarujący chodzenie do „swojego” lekarza nawet w nagłych przypadkach (%),  
według wybranych cech społeczno-demograficznych, 2025 » **87**

Prognoza PMR: Wpływ czynników technologicznych na wartość rynku prywatnej opieki zdrowotnej  
w Polsce, 2021-2030 » **89**

Najpopularniejsze bezpłatne aplikacje w kategorii Medycyna w Google Play,  
kwiecień 2025 » **91**

Najpopularniejsze bezpłatne aplikacje z kategorii Medycyna w App Store,  
kwiecień 2025 » **91**

Porównanie ocen i liczby opinii wybranych aplikacji terapeutycznych w Polsce,  
kwiecień 2025 » **93**

Porównanie ocen i liczby opinii popularnych aplikacji do medytacji i redukcji stresu w Polsce,  
kwiecień 2025 » **94**

Prognoza PMR: Wpływ czynników prawnych na wartość rynku prywatnej opieki zdrowotnej  
w Polsce, 2021-2030 » **94**

## Najwięksi gracze na rynku prywatnej opieki zdrowotnej w Polsce

Przychody wybranych największych prywatnych firm medycznych w Polsce (mln zł),  
2021-2024 » **108**

Dynamika przychodów wybranych największych prywatnych firm medycznych w Polsce (%), 2021-2024 » **109**

Liczba placówek wybranych firm medycznych w Polsce, 10 i więcej placówek, 2024 » **110**

Liczba placówek wybranych firm medycznych w Polsce, 5-9 placówek, 2024 » **111**

Liczba placówek wybranych firm medycznych w Polsce, 4 placówki, 2024 » **113**

Liczba placówek wybranych firm medycznych w Polsce, 3 placówki, 2024 » **114**

Wybrane placówki ambulatoryjne uruchomione przez prywatne firmy medyczne w Polsce, 2023-maj 2025 » **117**

## Usługi medyczne opłacane na miejscu (FFS) na rynku prywatnej opieki zdrowotnej w Polsce

Wybrane czynniki i bariery rozwoju usług medycznych FFS w Polsce, 2025-2030 » **121**

Odsetek Polaków korzystających z usług FFS (%), według rodzaju usługi, 2019-2024 » **125**

Średnia liczba wizyt FFS w Polsce (%), według rodzaju usługi, 2021-2024 » **126**

Wskaźnik PMR zmiany liczby wizyt dla poszczególnych usług FFS w Polsce (%), 2021-2024 » **126**

Średnie roczne wydatki na usługi FFS w Polsce (zł) i dynamika (%), według rodzaju usługi, 2021-2024 » **127**

Średnie wydatki na pojedynczą wizytę FFS w Polsce (zł), według rodzaju usługi, 2021-2024 » **128**

Szukanie tańszego miejsca świadczenia usług FFS w Polsce, a skorzystanie z niego (%), 2024 » **130**

Korzystanie z usług stomatologicznych FFS w Polsce (%), według cech demograficznych, 2024 » **133**

Korzystanie z konsultacji lekarzy specjalistów FFS w Polsce (%), według cech demograficznych, 2024 » **134**

Korzystanie z badań laboratoryjnych i innych usług diagnostycznych FFS w Polsce (%), według cech demograficznych, 2024 » **135**

Korzystanie z usług internisty FFS w Polsce (%), według cech demograficznych, 2024 » **136**

Korzystanie z usług rehabilitacyjnych FFS w Polsce (%), według cech demograficznych, 2024 » **137**

Korzystanie z usług szpitalnych FFS w Polsce (%), według cech demograficznych, 2024 » **138**

Estymowana dynamika sprzedaży (%) wybranych największych graczy na rynku FFS w Polsce, 2024 >> **139**

## Subskrypcje na rynku prywatnej opieki zdrowotnej w Polsce

Najczęściej wybierane subskrypcje medyczne w Polsce (%), według firm, 2025 >> **148**

Plany odnośnie posiadanych abonamentów medycznych/prywatnych ubezpieczeń zdrowotnych (%), 2025 >> **149**

Kluczowe aspekty dotyczące wybranych obszarów działania prywatnych firm medycznych w Polsce, 2025 >> **150**

Estymowana dynamika sprzedaży (%) wybranych największych graczy na rynku abonamentów medycznych w Polsce, 2024 >> **152**

Najważniejsze cechy charakterystyczne rynku prywatnych ubezpieczeń zdrowotnych w Polsce, 2025 >> **154**

Porównanie ofert wybranych firm ubezpieczeniowych i medycznych oferujących ambulatoryjne i szpitalne ubezpieczenia zdrowotne w Polsce, 2025 >> **158**

Zakres świadczeń oferowanych w ramach ubezpieczeń ambulatoryjnych w Polsce, 2025 >> **159**

Szacunkowa liczba placówek współpracujących z wybranymi firmami oferującymi ubezpieczenie zdrowotne w Polsce, 2025 >> **161**

Wybrane firmy medyczne posiadające ofertę w zakresie dodatkowych ubezpieczeń zdrowotnych w Polsce, 2025 >> **162**

Przypis składki brutto z ubezpieczeń zdrowotnych i pokrycia kosztów świadczeń medycznych wybranych firm ubezpieczeniowych w Polsce (mln zł), 2021-2024 >> **163**

Estymowana dynamika sprzedaży (%) wybranych największych graczy na rynku prywatnych ubezpieczeń zdrowotnych w Polsce, 2024 >> **164**

## Profile firm medycznych

Ogólne informacje dotyczące działalności Grupy LUX MED w Polsce, 2025 >> **165**

Liczba placówek ambulatoryjnych Grupy LUX MED w Polsce, według głównych marek, 2025 >> **168**

Liczba nowych placówek Grupy LUX MED w Polsce, 2022-2025 >> **168**

Ogólne informacje dotyczące działalności Medicover w Polsce, 2025 >> **172**

Liczba placówek ambulatoryjnych Medicover w Polsce, według głównych marek, 2025 » **175**

Liczba nowych placówek Medicover w Polsce, 2022-2025 » **175**

Ogólne informacje dotyczące działalności PZU Zdrowie w segmencie usług medycznych w Polsce, 2025 » **178**

Liczba nowych placówek Grupy PZU w Polsce, 2022-2025 » **181**

Przychody PZU Zdrowie w Polsce (mln zł), w podziale na segmenty działalności, 2020-I kw. 2025 » **182**

Ogólne informacje dotyczące działalności Grupy EMC Instytut Medyczny w Polsce, 2025 » **184**

Liczba placówek ambulatoryjnych Grupy EMC Instytut Medyczny w Polsce, według głównych marek, 2025 » **186**

Liczba nowych placówek EMC Instytut Medyczny w Polsce, 2022-2025 » **186**

Dynamika przychodów Grupy EMC Instytut Medyczny w Polsce (%), według źródła finansowania, 2020-I kw. 2025 » **189**

Ogólne informacje dotyczące działalności Grupy Enel-Med w Polsce, 2025 » **190**

Liczba nowych placówek Grupy Enel-Med w Polsce, 2022-2025 » **191**

Ogólne informacje dotyczące działalności Świat Zdrowia/Grupa Neuca w segmencie usług medycznych w Polsce, 2025 » **196**

Liczba nowych placówek Świat Zdrowia/Grupa Neuca w Polsce, 2022-2025 » **198**

## Profile firm ubezpieczeniowych

Ogólne informacje dotyczące działalności Allianz w segmencie dodatkowych ubezpieczeń zdrowotnych w Polsce, 2025 » **203**

Przypis składki brutto i odszkodowania brutto z ubezpieczeń zdrowotnych i pokrycia kosztów świadczeń medycznych Allianz w Polsce (mln zł), 2019-2024 » **204**

Ogólne informacje dotyczące działalności Vienna Life Towarzystwo Ubezpieczeń na Życie (Compensa) w segmencie dodatkowych ubezpieczeń zdrowotnych w Polsce, 2025 » **206**

Przypis składki brutto i odszkodowania brutto z ubezpieczeń zdrowotnych i pokrycia kosztów świadczeń medycznych Vienna Life Towarzystwo Ubezpieczeń na Życie – Compensa w Polsce (mln zł), 2019-2024 » **207**

Ogólne informacje dotyczące działalności InterRisk w segmencie dodatkowych ubezpieczeń zdrowotnych w Polsce, 2025 » **208**

Przypis składki brutto i odszkodowania brutto z ubezpieczeń zdrowotnych i pokrycia kosztów świadczeń medycznych InterRisk w Polsce (mln zł), 2019-2024 » **208**

Ogólne informacje dotyczące działalności Inter Polska w segmencie dodatkowych ubezpieczeń zdrowotnych w Polsce, 2025 » **210**

Przypis składki brutto i odszkodowania brutto z ubezpieczeń zdrowotnych i pokrycia kosztów świadczeń medycznych Inter Polska w Polsce (mln zł), 2019-2024 » **210**

Ogólne informacje dotyczące działalności PZU w segmencie dodatkowych ubezpieczeń zdrowotnych w Polsce, 2025 » **212**

Przypis składki brutto i odszkodowania brutto z ubezpieczeń zdrowotnych i pokrycia kosztów świadczeń medycznych PZU w Polsce (mln zł), 2019-2024 » **213**

Ogólne informacje dotyczące działalności Signal Iduna w segmencie dodatkowych ubezpieczeń zdrowotnych w Polsce, 2025 » **214**

Przypis składki brutto i odszkodowania brutto z ubezpieczeń zdrowotnych i pokrycia kosztów świadczeń medycznych Signal Iduna w Polsce (mln zł), 2019-2024 » **215**

Ogólne informacje dotyczące działalności TU Zdrowie w segmencie dodatkowych ubezpieczeń zdrowotnych w Polsce, 2025 » **216**

Ogólne informacje dotyczące działalności Uniqa (AXA) w segmencie dodatkowych ubezpieczeń zdrowotnych w Polsce, 2025 » **218**

Przypis składki brutto i odszkodowania brutto z ubezpieczeń zdrowotnych i pokrycia kosztów świadczeń medycznych Uniqa (AXA) w Polsce (mln zł), 2019-2024 » **219**

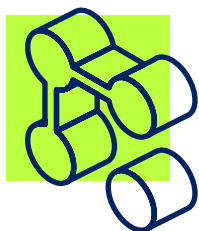
# PMR MARKET EXPERTS

by Hume's

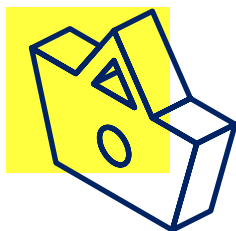
## ROZUMIEMY, ŻE DANE TO NIE TYLKO LICZBY. TO FUNDAMENT DECYZJI, KTÓRE KSZTAŁTUJĄ PRZYSZŁOŚĆ TWOJEGO BIZNESU.

W PMR Market Experts od ponad 20 lat tworzymy cykliczne raporty branżowe, doskonaląc naszą wiedzę sektorową.

Nasze specjalizacje:




**Digital & ICT**



**Retail**



**Pharma & Healthcare**




**Construction**

Nasze raporty to coś więcej niż zestawienie faktów – **to rzetelna wiedza oparta na sprawdzonej metodologii**. Łączymy dane pierwotne i wtórne, własne algorytmy oraz modele ekonometryczne, by dostarczyć precyzyjnych informacji o rynku, jego wartościach, dynamice, segmentach i głównych graczach.

Jesteśmy częścią **Hume's Institute** – agencji badawczej 360 specjalizującej się w badaniach ilościowych i jakościowych, prognozowaniu oraz predykcjach rynkowych.

Doświadczenie w analizie i weryfikacji danych PMR Market Experts, unikatowe insights oraz sprawdzone prognozy dostarczane przez Hume's Institute dają realną wiedzę i przewagę naszym Klientom.

Z naszych usług skorzystało już ponad **600 klientów na całym świecie**. Przebadaliśmy ponad **5 000 marek**, działając na ponad **50 rynkach**. Zaufanie, jakim obdarzyli nas najwięksi gracze, potwierdza fakt, że współpracujemy z **70% firm z prestiżowej listy Fortune 500**.



tel.: +48 609 290 093  
info@pmrcorporate.com  
[www.pmrmarketexperts.com](http://www.pmrmarketexperts.com)



Królewska 57  
30-081 Kraków  
Poland